

Prezadas e prezados, esperamos que vocês estejam bem, sobretudo com saúde!

Compartilhamos os principais apontamentos do diagnóstico realizado junto aos nossos alunos, cujas análises têm nos permitido planejar futuros cenários, subsidiando eventuais tomadas de decisões.

Para a realização do diagnóstico, foi feita uma ampla divulgação para a participação utilizando os canais de comunicação da instituição como site, e-mails, redes sociais, grupos de whatsapp e demais contatos disponibilizados pela Secretaria de Registro e Controle Acadêmico que nos apoiou amplamente nesse processo. Em seguida, recebemos o suporte de todos os coordenadores e gerentes, em um grande esforço conjunto para que conseguíssemos alcançar todos os nossos alunos. Foram várias as tentativas de contato, inclusive por ligações telefônicas. Gostaríamos de agradecer pelo envolvimento e dedicação de todos nesse processo.

Após 35 dias, conseguimos uma excelente participação (cerca de 98% de respostas), sendo que todos os estudantes que se matricularam em disciplinas neste semestre, pouco mais de 1100, foram contactados. Apenas os alunos do mestrado não participaram, uma vez que houve a continuidade do calendário em razão da decisão da nacional do PROFEPT junto à CAPES. Registramos, assim, a totalidade de respondentes nos cursos Técnicos Integrados e Subsequente e nas Licenciaturas em Computação e Pedagogia. Nos bacharelados em Administração, Engenharia Metalúrgica e Sistemas de Informação, alguns poucos alunos não responderam o questionário.

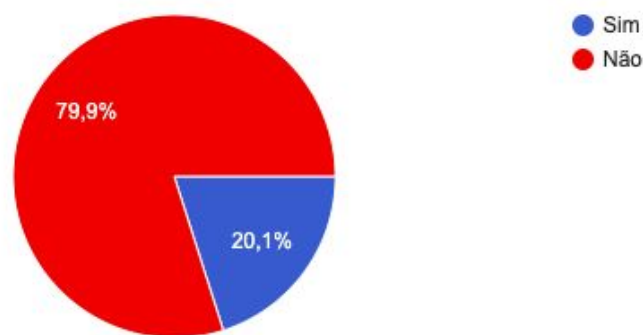
Nesse momento, os dados estão sendo processados e apresentados à comunidade, O resultado geral e alguns cruzamentos foram apresentados na quarta-feira (24/05) ao Comitê de Ações e Prevenção do Coronavírus; na quinta-feira (25/05) para todos os ocupantes de CDs, FGs, coordenadores de curso e representantes de áreas/setores; e na sexta-feira (26/05) para os discentes dos cursos técnicos. Hoje, segunda-feira (29/06), os dados serão apresentados para os estudantes representantes dos cursos de graduação.

Principais apontamentos

O estudo demonstrou, entre tantos outros aspectos, que cerca de 80% dos discentes afirmaram não se enquadrar no grupo considerado de risco. No entanto, 1/5 dos estudantes disseram manifestar alguma característica que o enquadra em tal grupo.

Segundo a OMS e o Ministério da Saúde são consideradas pertencentes ao grupo de risco em relação a COVID-19: Pessoas acima de 60 anos; diabéticos; hipertensos; com doenças respiratórias - asma/tuberculose/etc; com problemas renais; com obesidade; fumantes ou ex-fumantes; com doenças autoimunes; grávidas e puérperas (mães de recém-nascidos).
Você se enquadra em alguma das condições elencadas acima?

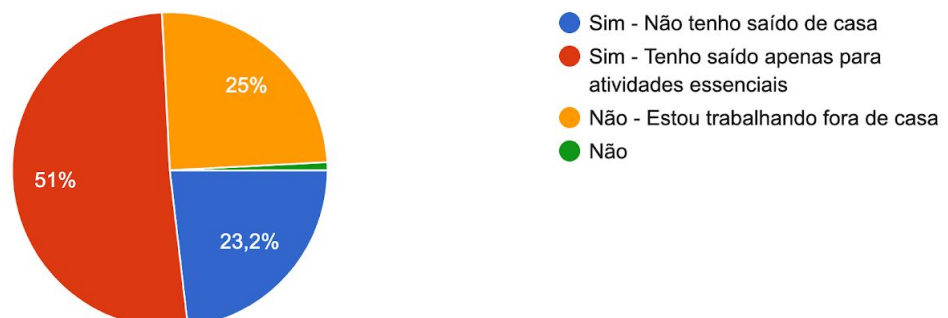
1.101 respostas



Quanto ao distanciamento social, quase 3/4 dos estudantes têm conseguido praticá-lo (74,2%). Outros 25% não estão promovendo em razão de estarem trabalhando fora de casa. Menos de 1% não estão seguindo as recomendações.

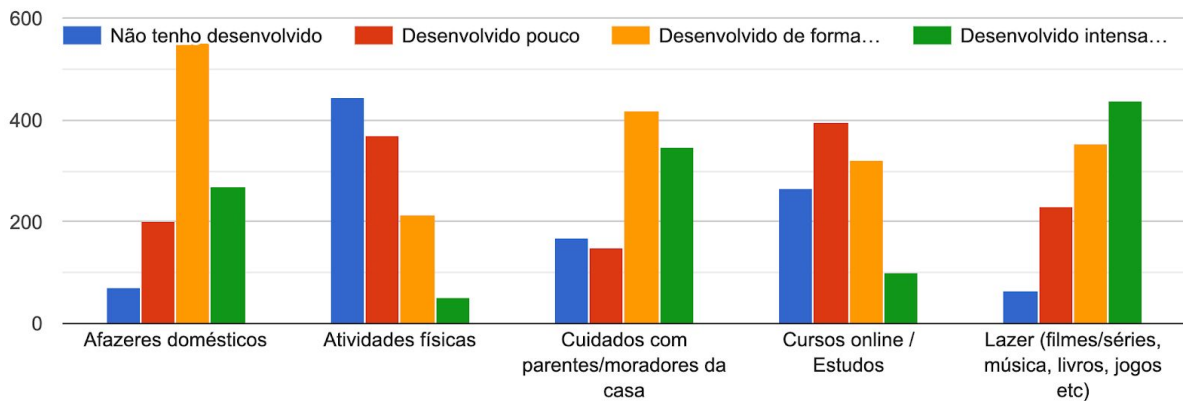
Você tem conseguido seguir as orientações do Ministério da Saúde sobre as medidas de distanciamento social:

1.101 respostas



Sobre as principais atividades desenvolvidas neste período de distanciamento, o destaque foi para as atividades de lazer. Afazeres domésticos e cuidados com parentes/moradores da casa têm sido desenvolvidos de forma regular. Atividades físicas e os cursos online / estudos têm sido menos praticados.

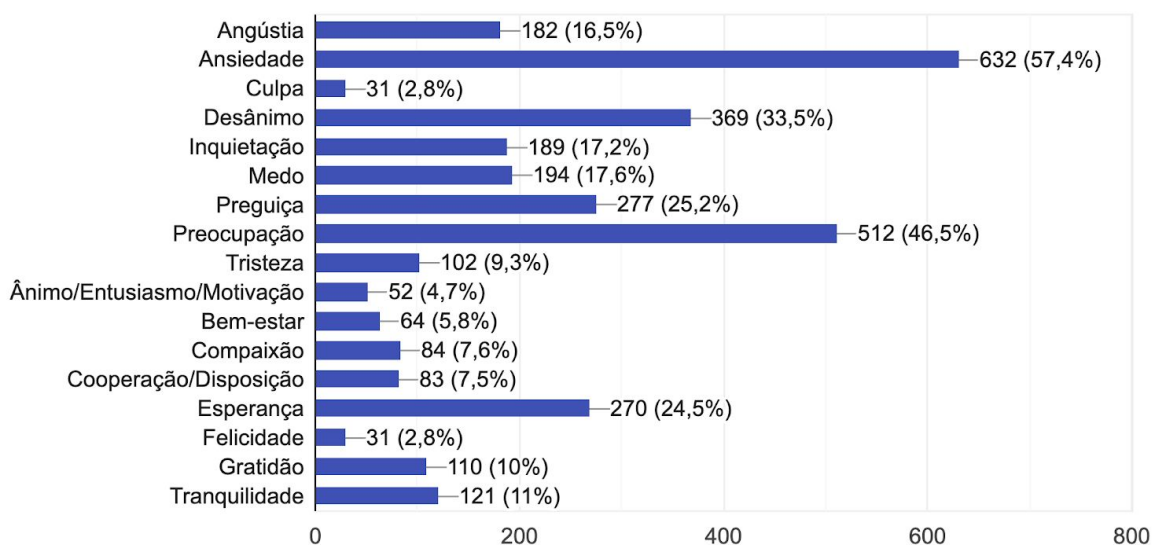
Sobre as atividades desenvolvidas neste período de distanciamento social, marque de acordo com sua prática e intensidade:



Em relação às principais sensações prevalecem sentimentos relacionados à ansiedade, preocupação e desânimo. Por outro lado, também foram indicados sentimentos positivos, entre eles, esperança, tranquilidade e gratidão.

Da lista abaixo, aponte as 3 principais sensações que você tem sentido com maior frequência neste período de distanciamento social:

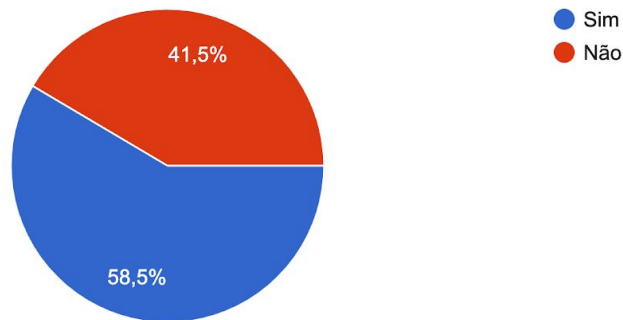
1.101 respostas



É relevante o percentual de estudantes que relatou perda de rendimentos financeiros em suas casas em decorrência da pandemia (58,5%).

Entre as pessoas que moram em sua casa, houve perda de rendimento financeiro em razão da pandemia:

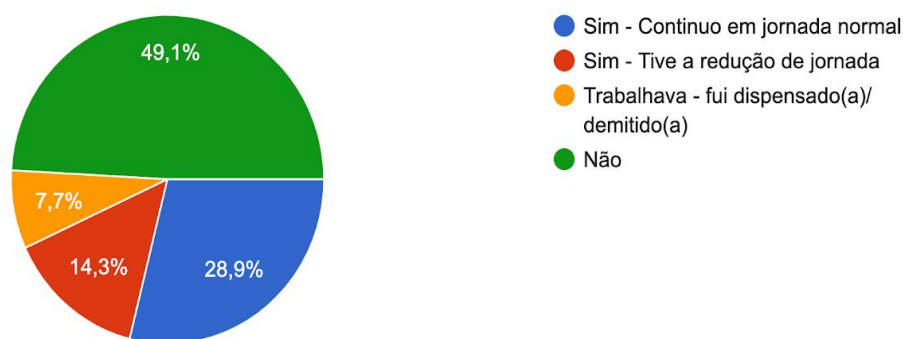
1.101 respostas



Quase a metade dos alunos não trabalha. Cerca de 30% permaneceram em jornada normal de trabalho, 14% tiveram sua jornada reduzida e quase 8% foram dispensados/demitidos.

Você trabalha?

1.101 respostas

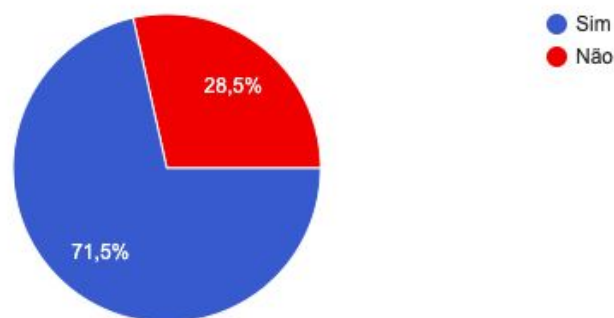


Em relação ao retorno do calendário acadêmico com a adoção de atividades não presenciais no próximo semestre, caso sejam mantidas as recomendações de distanciamento social, mais de 70% afirmaram ser favoráveis ao retorno, representando quase 3 em cada 4 estudantes.

Observação: Entre aqueles que se disseram contrários, ao analisarmos a questão aberta, ao final da pesquisa, percebe-se uma preocupação em relação ao acesso e disponibilidade de equipamentos dos demais colegas.

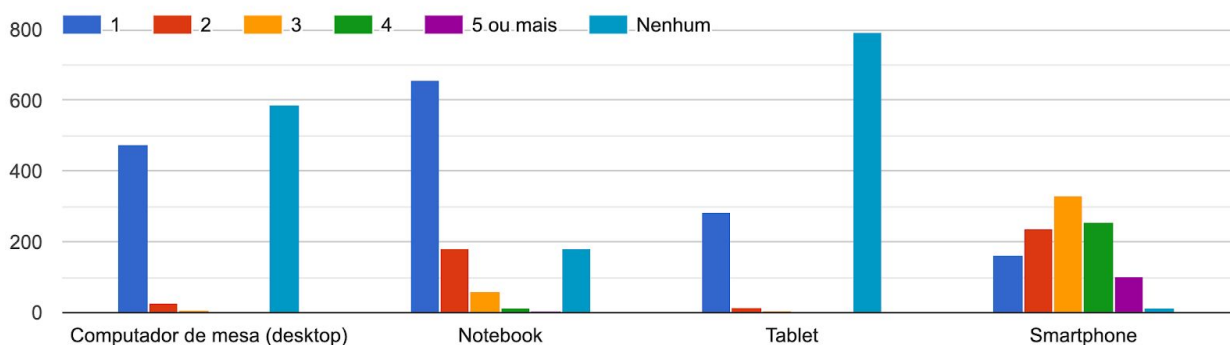
No caso de manutenção, pelos órgãos de saúde, da recomendação do distanciamento social para o próximo semestre, você é favorável ao retorno do calendário acadêmico com a adoção de atividades não presenciais:

1.101 respostas



Sobre a disponibilidade de equipamentos disponíveis em suas residências, houve grande destaque para o smartphone, comum em praticamente a totalidade das casas (99%), seguido pelo notebook presente em 84% das moradias, computador de mesa (47%) e tablet (28%).

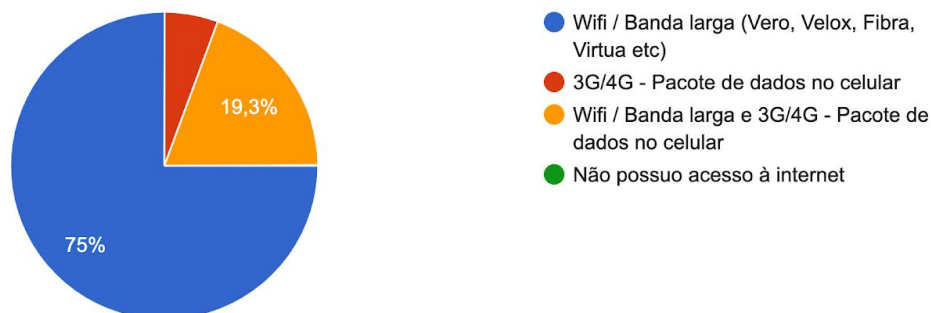
Indique abaixo os equipamentos disponíveis na sua casa, por quantidade:



Quanto ao tipo de conexão que os estudantes possuem, 94,3% têm WI-FI, sendo que 19,3% possuem tanto o WI-FI quanto o pacote de dados no celular. Outros 5,6% possuem apenas o pacote de dados para celular. Apenas um estudante relatou não possuir plano de internet.

Qual o tipo de conexão com a Internet você possui em sua casa?

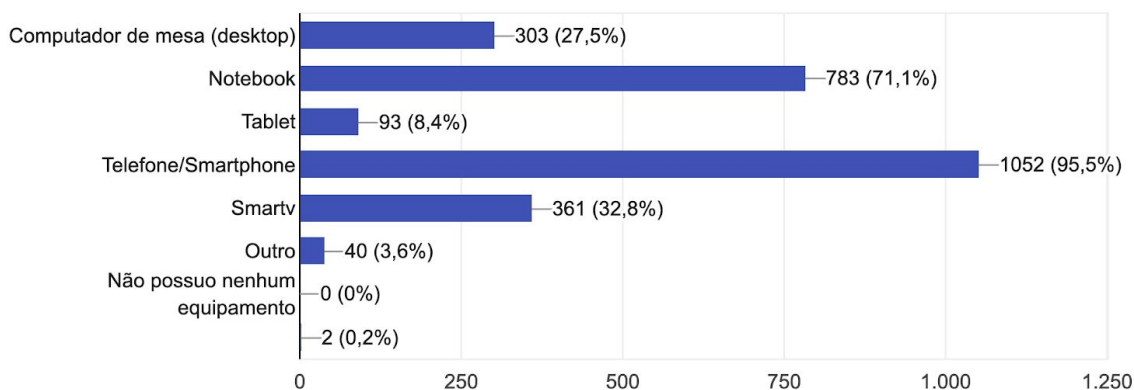
1.101 respostas



No que pertine aos equipamentos que os estudantes utilizam em suas casas para acessar à internet, houve destaque novamente para os smartphones, seguidos pelos notebooks, computadores de mesa e tablets. Também foi mencionada a Smarttv com percentual significativo.

A partir de quais equipamentos você acessa à internet em casa? (Marque todas as opções aplicáveis)

1.101 respostas

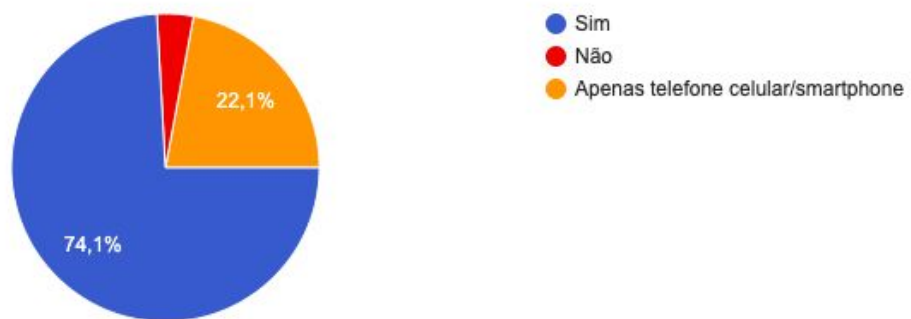


Questionados se possuem equipamentos (notebook, PC ou tablet) de uso individual/pessoal, quase 75% afirmaram que sim. Outros 22% afirmaram possuir, de forma exclusiva, apenas o smartphone. Os demais 3,8% afirmaram não ter equipamentos de uso exclusivamente pessoal.

Ao verificar os alunos que responderam não ter equipamentos mais "robustos" de uso individual (25,9%), nota-se que 8% não possuem notebook ou PC em suas casas (89 respondentes), ou seja, em 17,9% há tal(is) equipamento(s) na residência, mas não de uso exclusivo do aluno.

Você possui equipamento de uso individual / pessoal (computador de mesa/notebook/tablet) com acesso à internet disponível para o caso do desenvolvimento de atividades não presenciais?

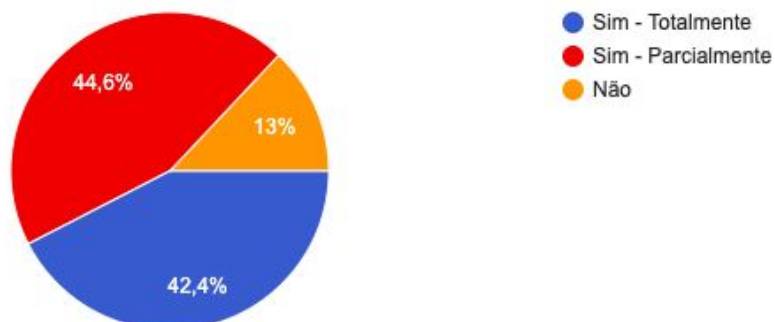
1.101 respostas



Perguntados se possuem em casa um ambiente favorável à prática de estudos, 87% afirmaram que sim. Desses, 44,6% disseram possuir com algumas restrições. Já 13% afirmaram não ter um ambiente adequado.

Na hipótese de um retorno às atividades escolares/acadêmicas, você possui em sua casa um ambiente favorável à prática de estudos (local apropriado com mesa e cadeira, boa iluminação, sem barulhos ou interrupções de outras pessoas, entre outros)?

1.101 respostas

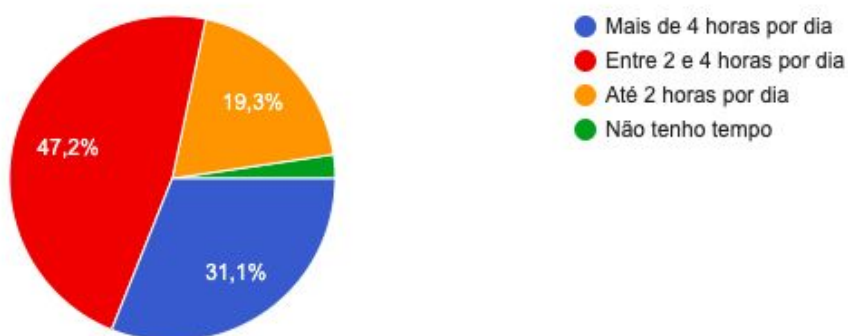


No que tange ao tempo de disponibilidade para os estudos, quase metade possui entre 2 e 4 horas por dia, mais de 30% mais de 4 horas por dia.

Ao verificar os cursos técnicos integrados, nota-se que cerca de 44% afirmaram possuir mais de 4 horas por dia e 37% entre 2 e 4 horas por dia.

No momento, qual é a sua disponibilidade média de tempo para os estudos? (segunda à sexta-feira)

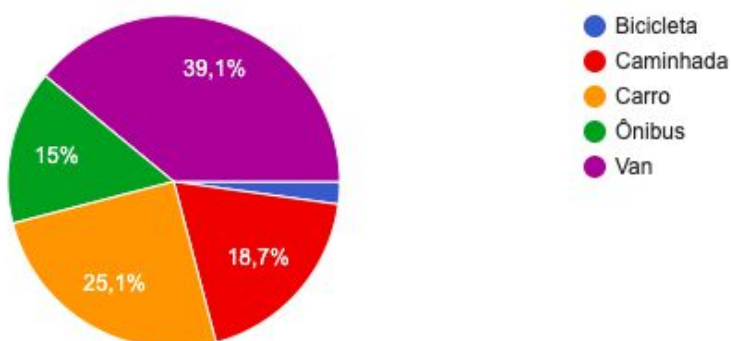
1.101 respostas



Na possibilidade de um retorno semi-presencial ou presencial, 39,1% dos estudantes se deslocarão por meio de van, 25% de carro, 18,7% caminhando e 15% de ônibus.

Como se dará a maior parte de seu deslocamento no caso de ocorrerem atividades presenciais no campus?

1.101 respostas



Na questão aberta sobre o que o IFMG poderia fazer aos estudantes neste momento, 338 estudantes se manifestaram. Houve destaque para:

- retornar através de atividades remotas/aulas online/EAD (169 menções);
- oferecer/resolver pendências relacionadas à assistência estudantil (30 menções);
- retornar por meio de aulas presenciais, respeitando-se medidas sanitárias (26 menções);
- manter os alunos informados/melhorar a comunicação (19 menções);
- não retornar de forma online (18 menções);
- ter atenção com os alunos concluintes (13 menções);
- agradecer pelo que tem sido feito/continuar o trabalho (12 menções);
- manter as atividades complementares (10 menções);
- oferecer atendimento psicológico (9 menções);
- ter atenção com a preparação para o ENEM (8 menções);
- cancelar o ano letivo (7 menções);
- cancelar o semestre letivo (6 menções);
- incluir todos os professores no classroom (3 menções);
- permitir acesso aos livros didáticos e biblioteca (3 menções).