



Processo Seletivo 2018.1 - GRADUAÇÃO

# ORIGEM DOS CANDIDATOS INSCRITOS

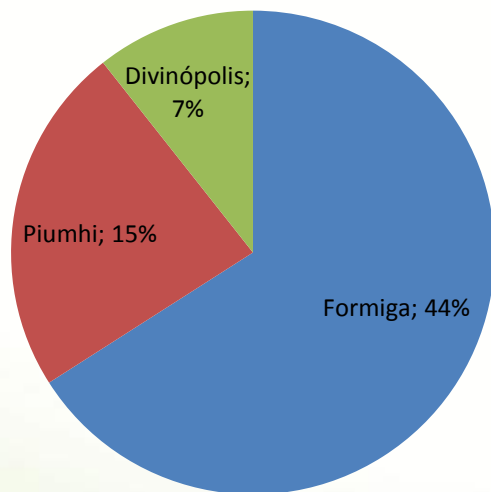


INSTITUTO FEDERAL  
Minas Gerais

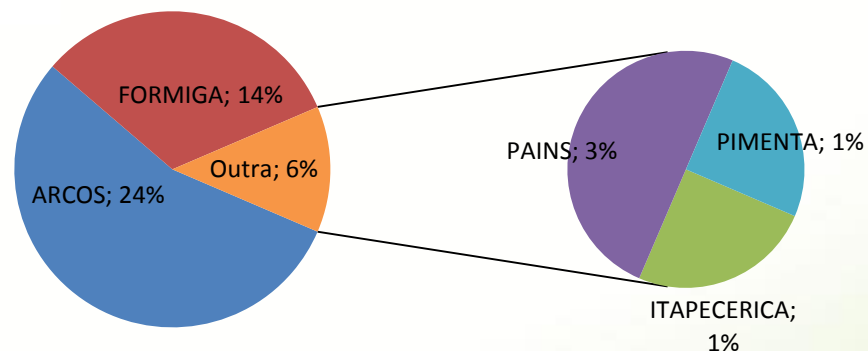
# CAMPUS AVANÇADO ARCOS

TOTAL DE CANDIDATOS	71	100%
MINAS GERAIS	69	97%
MESMA MESORREGIÃO DO CAMPUS	47	66%
MESMA MICRORREGIÃO	31	44%
MESMA CIDADE	17	24%

## MESORREGIÃO OESTE DE MINAS



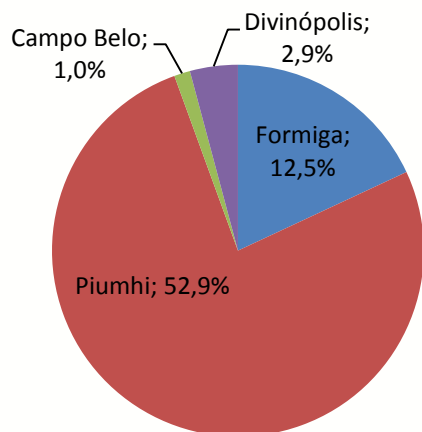
## MICRORREGIÃO FORMIGA



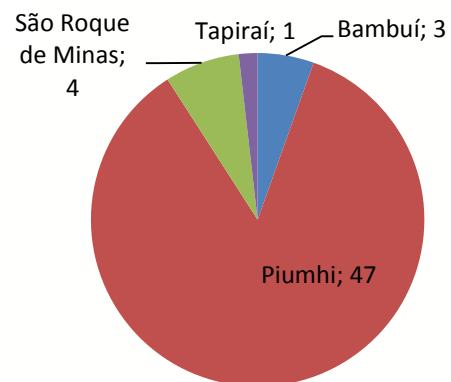
# CAMPUS AVANÇADO PIUMHI

TOTAL DE CANDIDATOS	104	
MINAS GERAIS	95	91,3%
MESMA MESORREGIÃO DO CAMPUS	72	69,2%
MESMA MICRORREGIÃO	55	52,9%
MESMA CIDADE	47	45,2%

## MESORREGIÃO OESTE DE MINAS



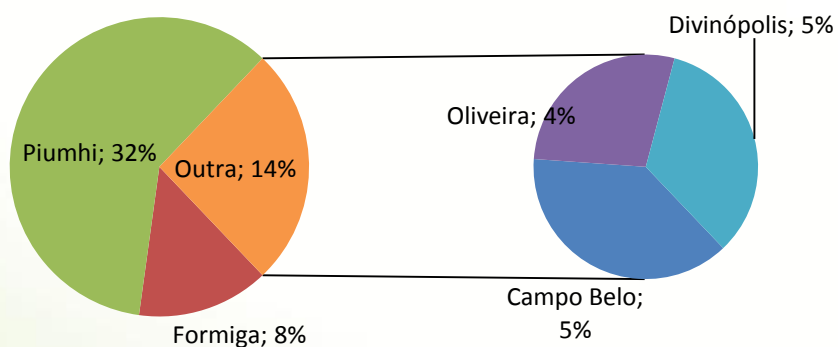
## MICRORREGIÃO PIUMHI



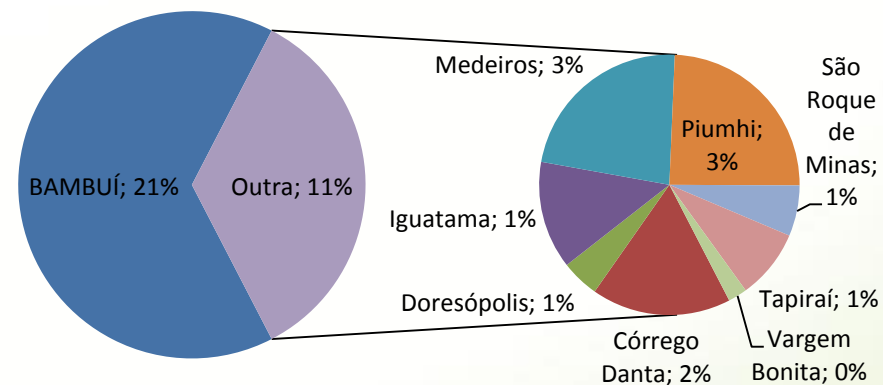
# CAMPUS BAMBUÍ

TOTAL DE CANDIDATOS	1151	
MINAS GERAIS	1069	92,9%
MESMA MESORREGIÃO DO CAMPUS	609	52,9%
MESMA MICRORREGIÃO	365	31,7%
MESMA CIDADE	238	20,7%

## MESORREGIÃO OESTE DE MINAS



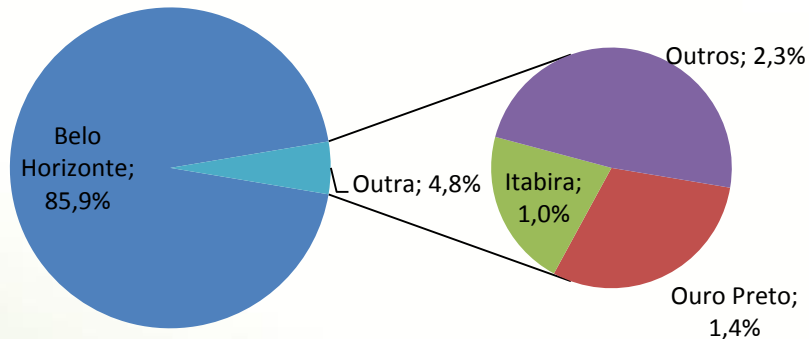
## MICRORREGIÃO PIUMHI



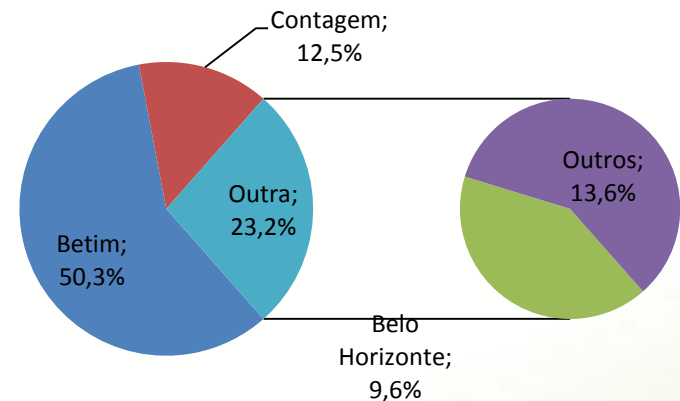
# CAMPUS BETIM

TOTAL DE CANDIDATOS	690	
MINAS GERAIS	663	96,1%
MESMA MESORREGIÃO DO CAMPUS	626	90,7%
MESMA MICRORREGIÃO	593	85,9%
MESMA CIDADE	347	50,3%

## MESORREGIÃO METROPOLITANA DE BELO HORIZONTE



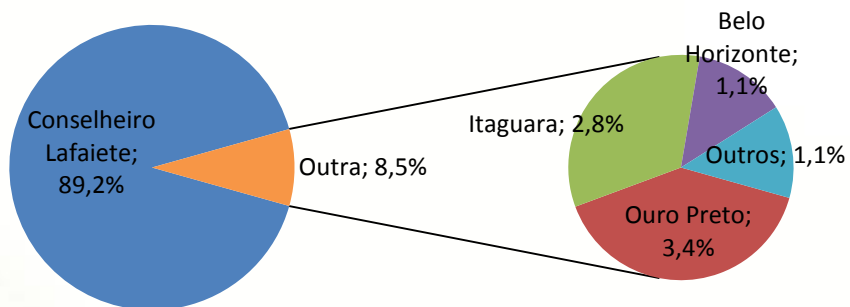
## MICRORREGIÃO BELO HORIZONTE



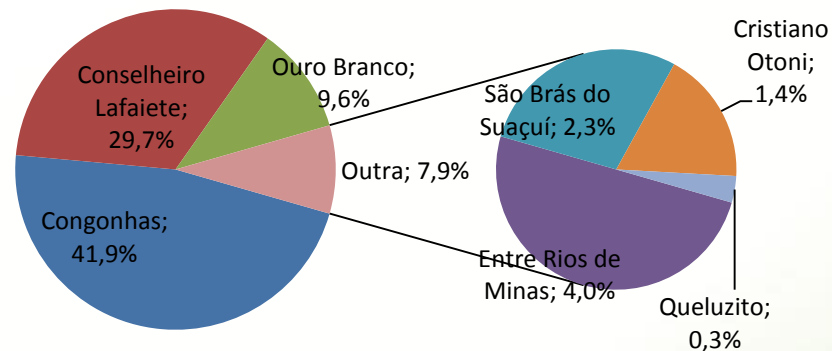
# CAMPUS CONGONHAS

TOTAL DE CANDIDATOS	353	
MINAS GERAIS	351	99,4%
MESMA MESORREGIÃO DO CAMPUS	345	97,7%
MESMA MICRORREGIÃO	315	89,2%
MESMA CIDADE	148	41,9%

## MESORREGIÃO METROPOLITANA DE BELO HORIZONTE



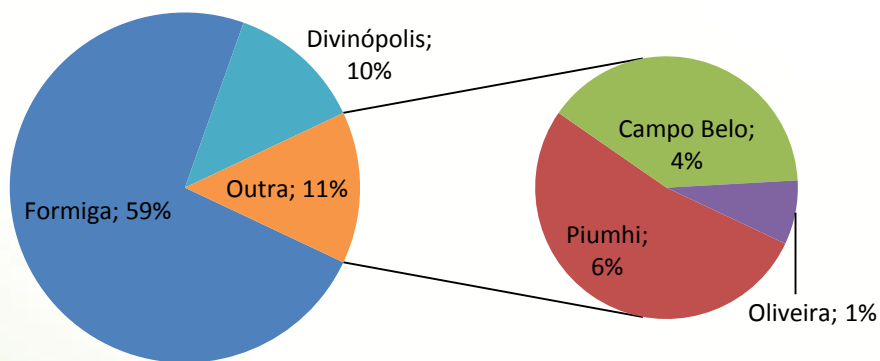
## MICRORREGIÃO CONSELHEIRO LAFAIETE



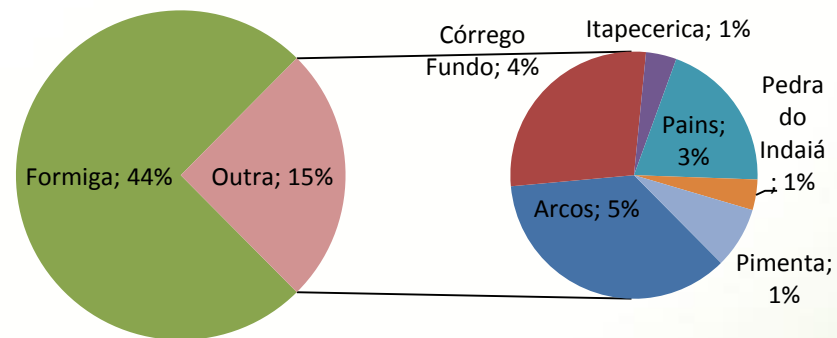
# CAMPUS FORMIGA

TOTAL DE CANDIDATOS	336	
MINAS GERAIS	329	97,9%
MESMA MESORREGIÃO DO CAMPUS	271	81%
MESMA MICRORREGIÃO	199	59%
MESMA CIDADE	149	44%

## MESOREGIÃO OESTE DE MINAS



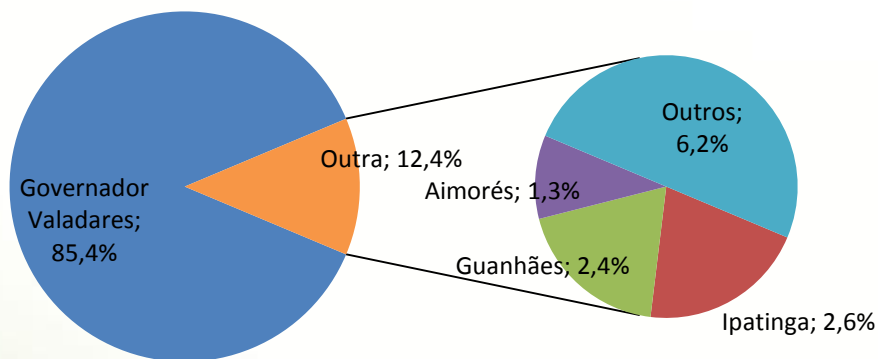
## MICRORREGIÃO FORMIGA



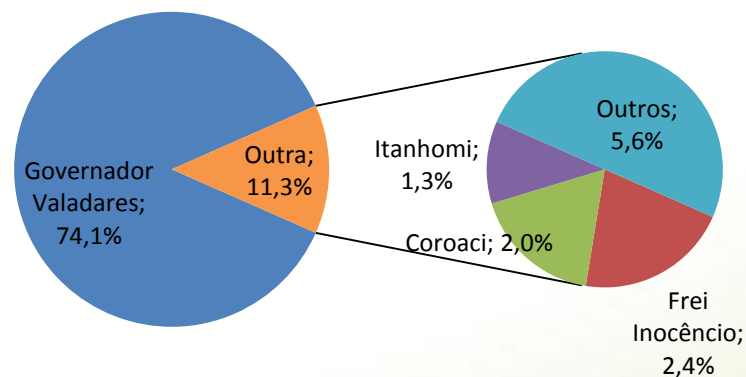
# CAMPUS GOVERNADOR VALADARES

TOTAL DE CANDIDATOS	549	
MINAS GERAIS	539	98,2%
MESMA MESORREGIÃO DO CAMPUS	515	93,8%
MESMA MICRORREGIÃO	469	85,4%
MESMA CIDADE	407	74,1%

## MESORREGIÃO VALE DO RIO DOCE



## MICRORREGIÃO GOVERNADOR VALADARES

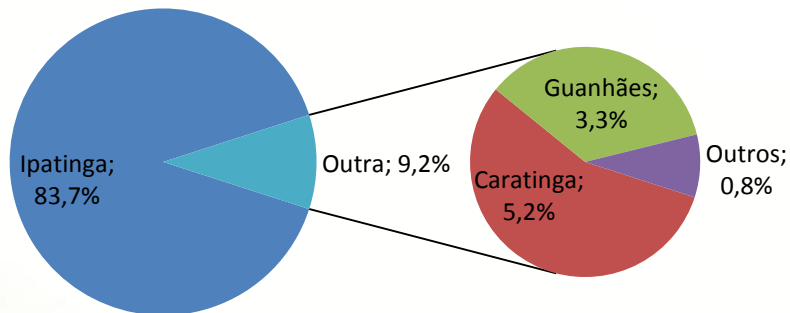




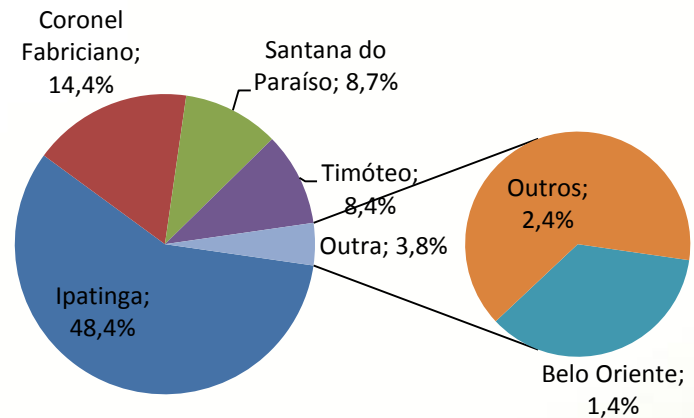
# CAMPUS IPATINGA

TOTAL DE CANDIDATOS	368	
MINAS GERAIS	364	98,9%
MESMA MESORREGIÃO DO CAMPUS	342	92,9%
MESMA MICRORREGIÃO	308	83,7%
MESMA CIDADE	178	48,4%

## MESORREGIÃO VALE DO RIO DOCE



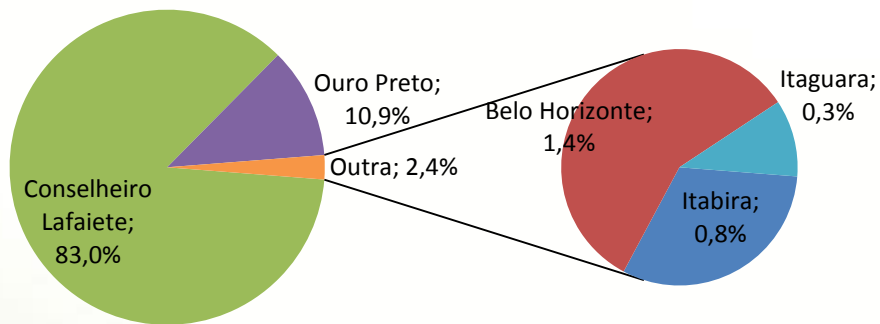
## MICRORREGIÃO IPATINGA



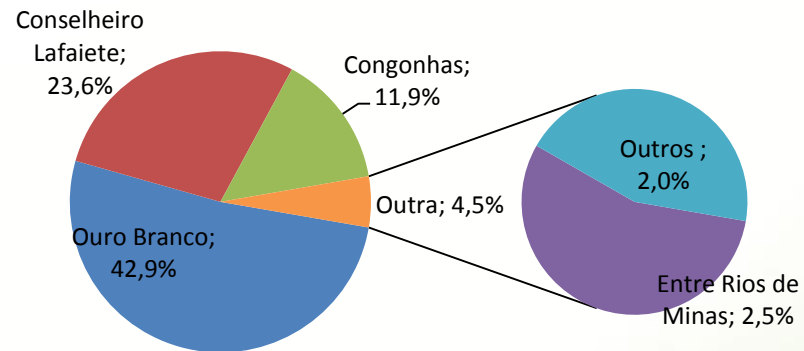
# CAMPUS OURO BRANCO

TOTAL DE CANDIDATOS	795	
MINAS GERAIS	788	99,1%
MESMA MESORREGIÃO DO CAMPUS	766	96,4%
MESMA MICRORREGIÃO	660	83,0%
MESMA CIDADE	341	42,9%

## MESORREGIÃO METROPOLITANA DE BELO HORIZONTE



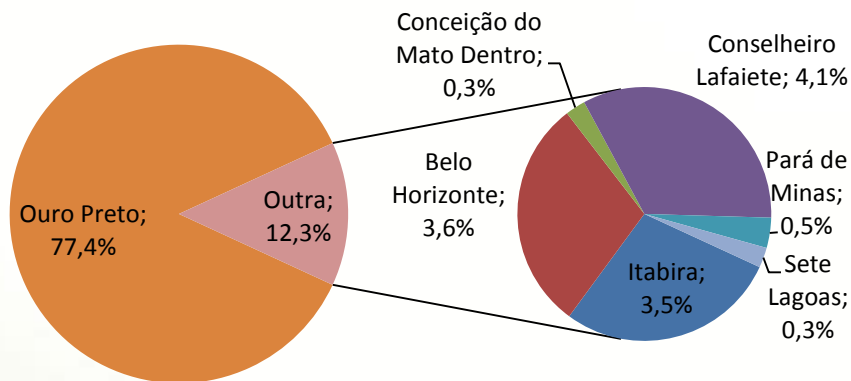
## MICRORREGIÃO CONSELHEIRO LAFAIETE



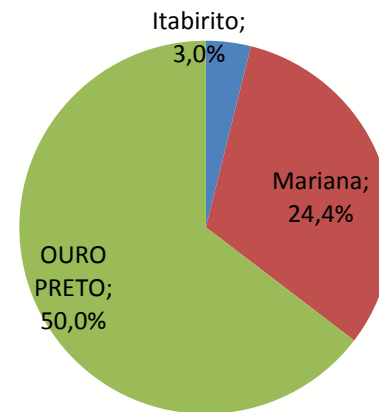
# CAMPUS OURO PRETO

TOTAL DE CANDIDATOS	632	
MINAS GERAIS	589	93,2%
MESMA MESORREGIÃO DO CAMPUS	567	89,7%
MESMA MICRORREGIÃO	489	77,4%
MESMA CIDADE	316	50,0%

## MESORREGIÃO METROPOLITANA DE BELO HORIZONTE



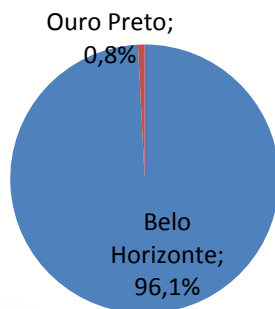
## MICRORREGIÃO OURO PRETO



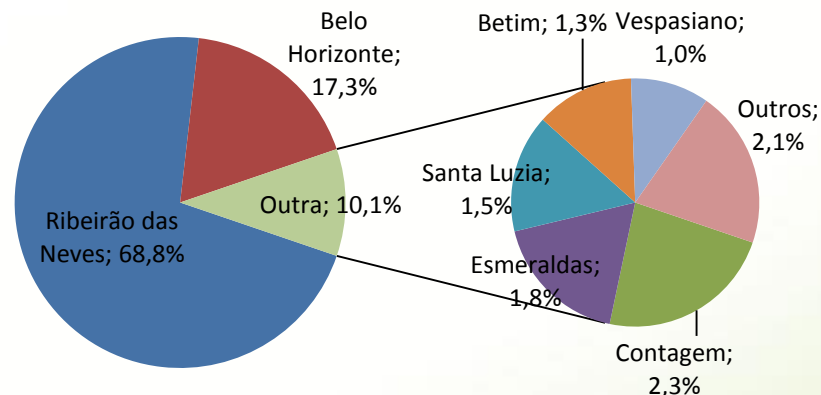
# CAMPUS RIBEIRÃO DAS NEVES

TOTAL DE CANDIDATOS	388	
MINAS GERAIS	382	98,5%
MESMA MESORREGIÃO DO CAMPUS	376	96,9%
MESMA MICRORREGIÃO	373	96,1%
MESMA CIDADE	267	68,8%

## MESORREGIÃO METROPOLITANA DE BELO HORIZONTE



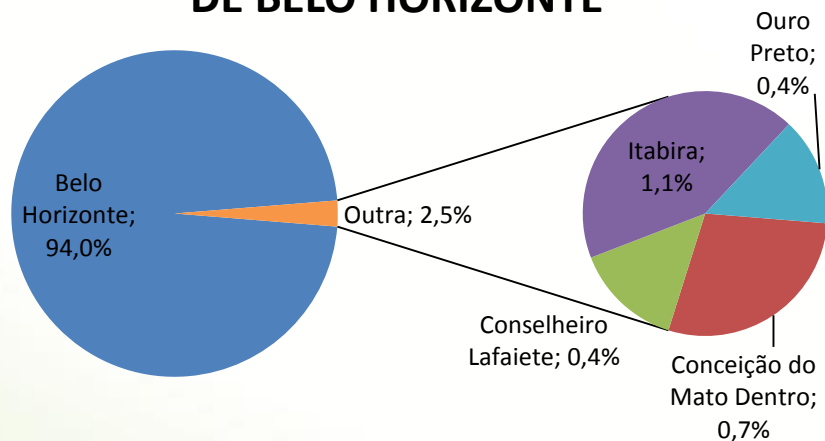
## MICRORREGIÃO BELO HORIZONTE



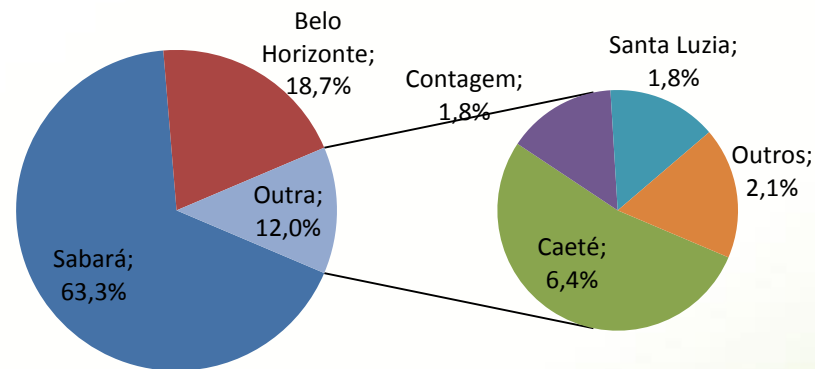
# CAMPUS SABARÁ

TOTAL DE CANDIDATOS	283	
MINAS GERAIS	277	97,9%
MESMA MESORREGIÃO DO CAMPUS	273	96,5%
MESMA MICRORREGIÃO	266	94,0%
MESMA CIDADE	179	63,3%

## MESORREGIÃO METROPOLITANA DE BELO HORIZONTE



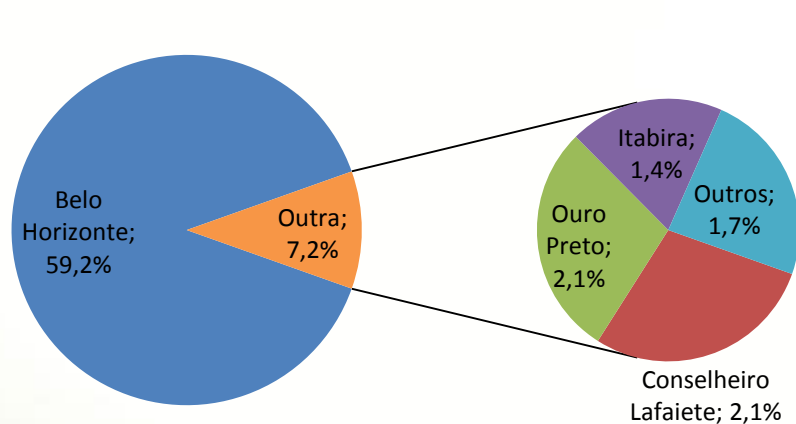
## MICRORREGIÃO BELO HORIZONTE



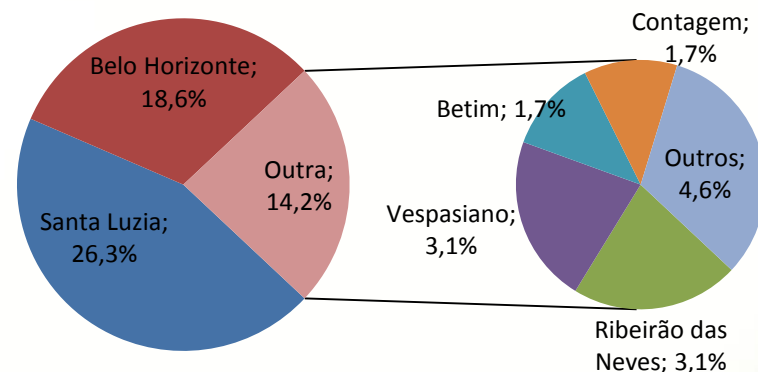
# CAMPUS SANTA LUZIA

TOTAL DE CANDIDATOS	874	
MINAS GERAIS	843	96,5%
MESMA MESORREGIÃO DO CAMPUS	580	66,4%
MESMA MICRORREGIÃO	517	59,2%
MESMA CIDADE	230	26,3%

## MESORREGIÃO METROPOLITANA DE BELO HORIZONTE



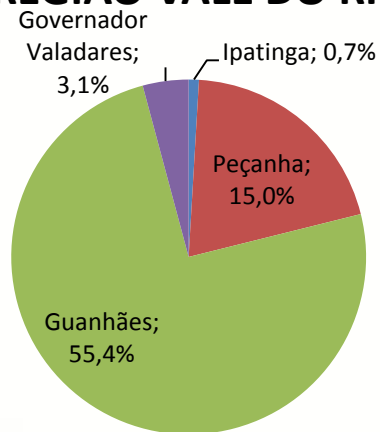
## MICRORREGIÃO BELO HORIZONTE



# CAMPUS SÃO JOÃO EVANGELISTA

TOTAL DE CANDIDATOS	581	
MINAS GERAIS	566	97,4%
MESMA MESORREGIÃO DO CAMPUS	431	74,2%
MESMA MICRORREGIÃO	322	55,4%
MESMA CIDADE	114	19,6%

## MESORREGIÃO VALE DO RIO DOCE



## MICRORREGIÃO GUANHÃES

