

# Bem-vindos ao ProQuest Ebook Central™!

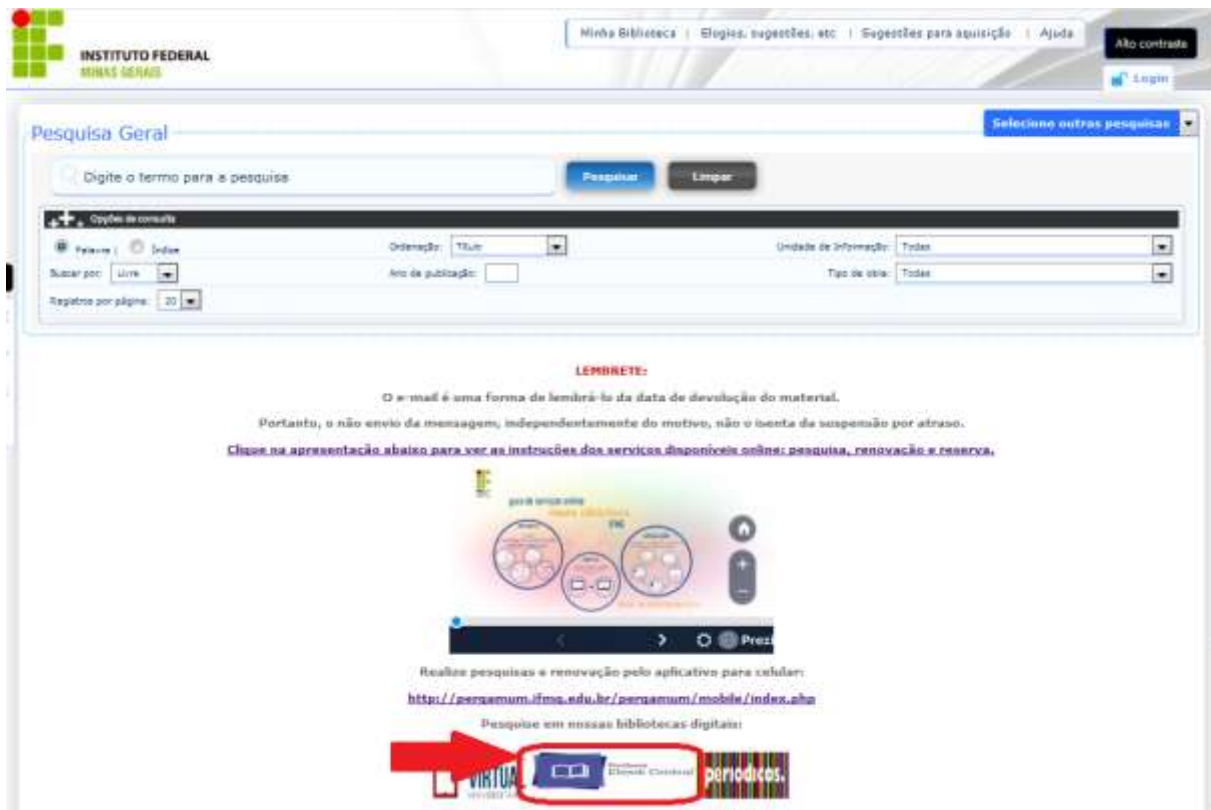
Algumas dicas para ajudá-lo a começar:

## 1. Formas de acesso:

### a) Em computadores conectados à rede do IFMG

Acessar o *link* de acesso no Portal do IFMG ou no catálogo da Rede de bibliotecas clicar no *link* da imagem Proquest Ebook Central:

<http://pergamum.ifmg.edu.br/pergamum/biblioteca/index.php>



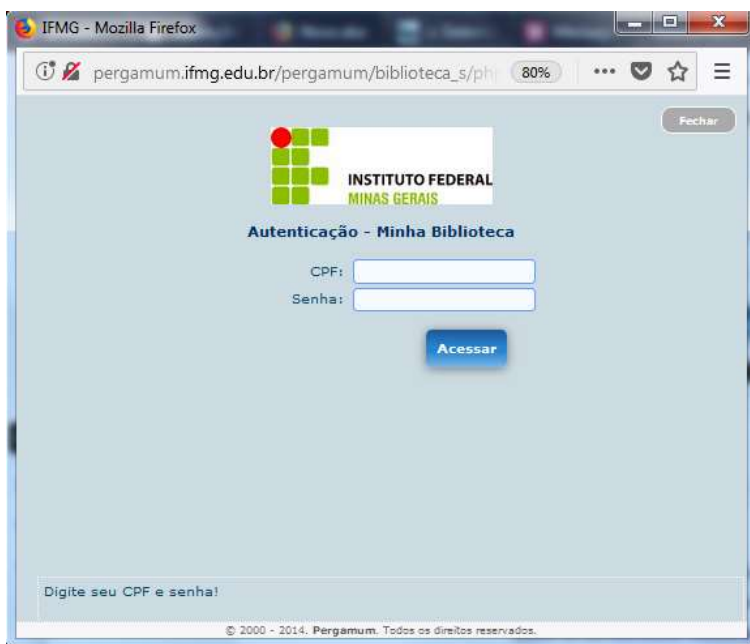
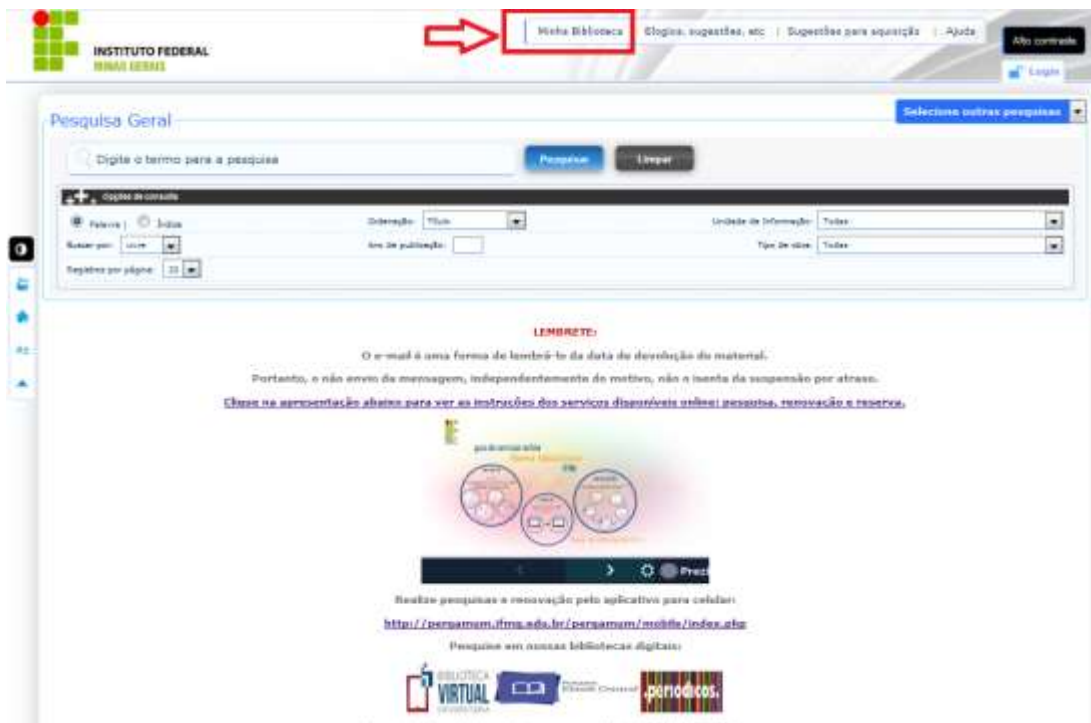
### b) Em computadores fora da rede do IFMG

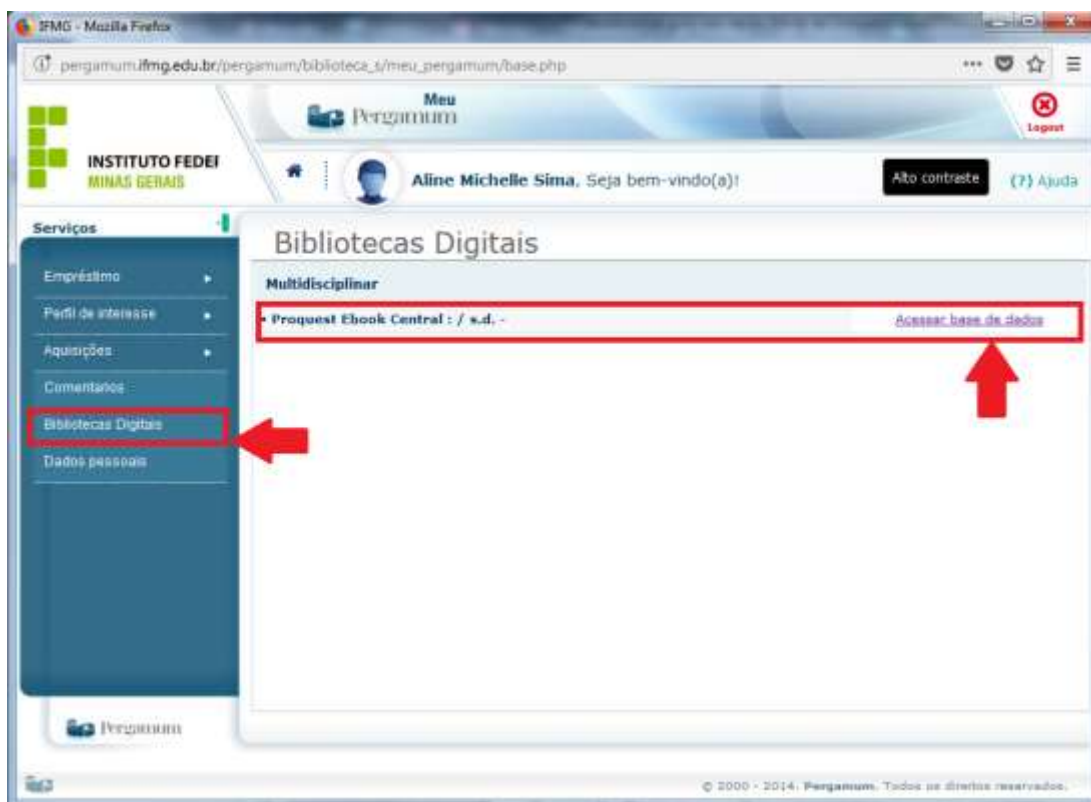
- Acessar o catálogo da Rede de bibliotecas

<http://pergamum.ifmg.edu.br/pergamum/biblioteca/index.php>;

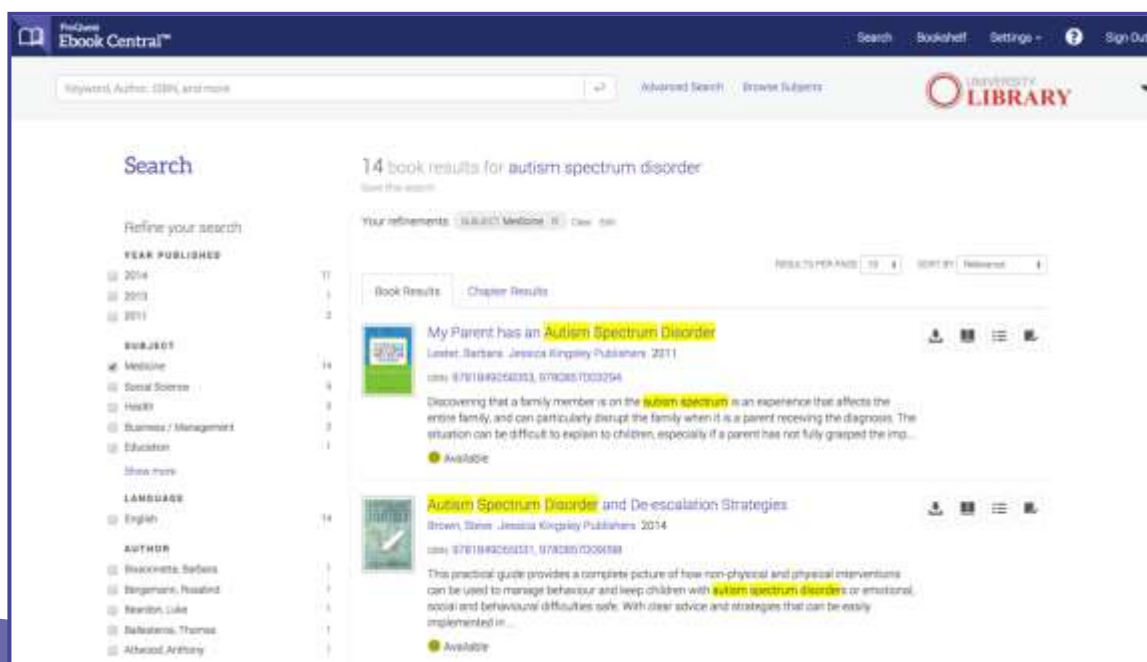
- Fazer login em Minha Biblioteca (como se fosse renovar um livro);


- Acessar o menu Bibliotecas Digitais e clicar no link da Proquest Ebook Central.

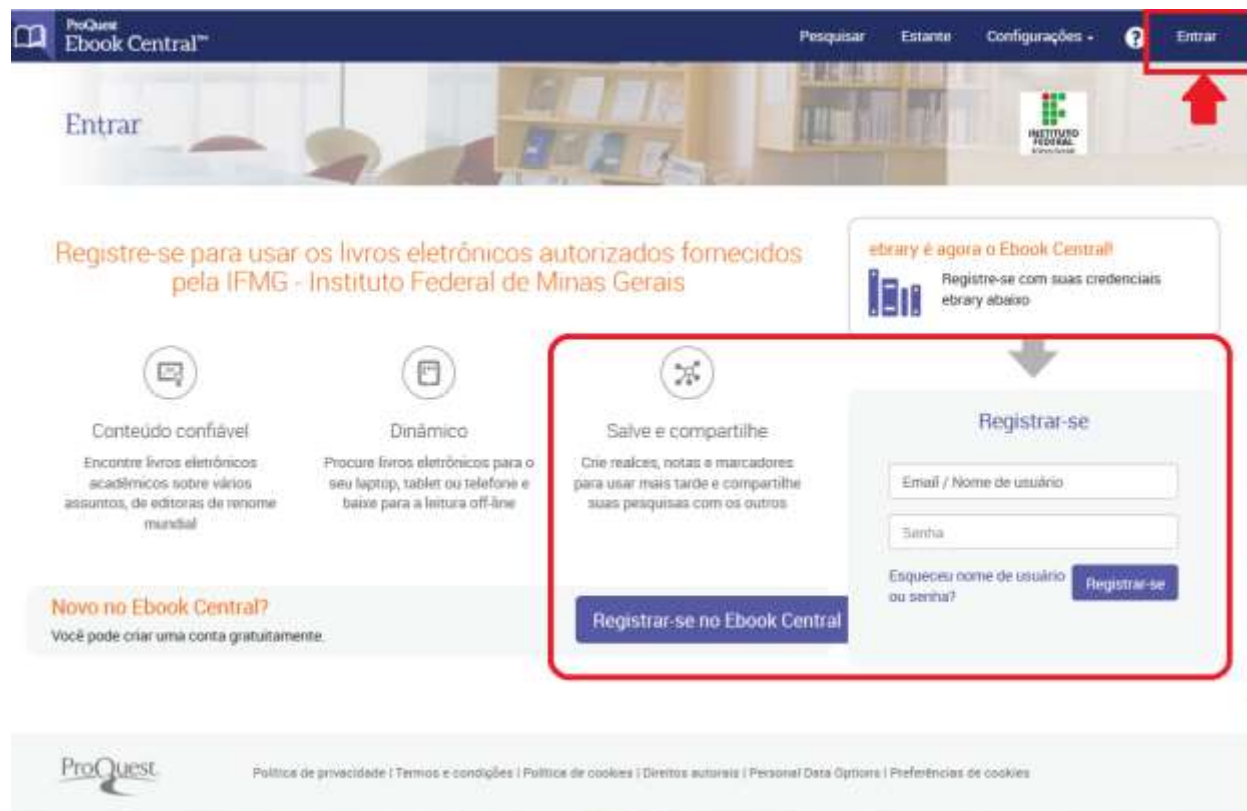






2. **Pesquisa por livros** inserindo palavras-chave, ISBN ou outros termos na caixa de busca. Utilize aspas em termos exatos, como “autism spectrum disorder”. Ou tente utilizar a Busca Avançada ou Procurar Assuntos.




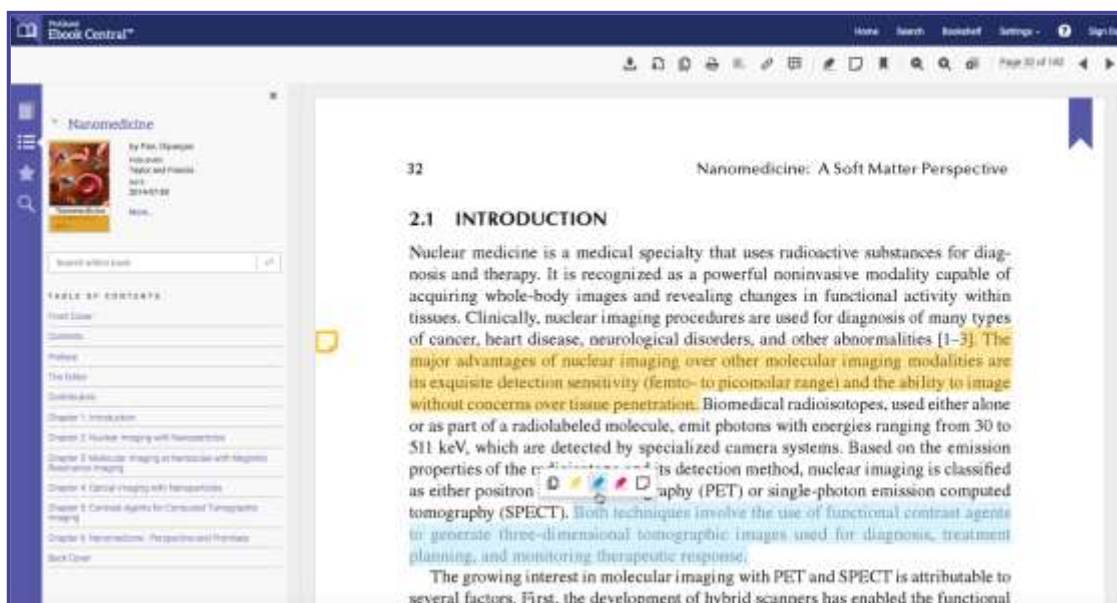
3. **Refine seus resultados de busca** por ano de publicação, assunto e outros filtros.
4. **Analise seu livro** selecionando o título ou clicando em  para visualizar o sumário, disponibilidade do livro para leitura online e download, permissões de cópia e impressão e também dados bibliográficos.
5. **Abra o livro** para ler, buscar por palavras-chave dentro do livro e ir direto aos capítulos relevantes. Leia rolando a barra lateral ou passando as páginas.
6. **Registre-se** para criar uma estante e utilizar os recursos disponíveis além da leitura em tela.



The screenshot shows the ProQuest Ebook Central interface. At the top, there is a navigation bar with 'Pesquisar', 'Estante', 'Configurações', and 'Entrar'. The 'Entrar' button is highlighted with a red box and a red arrow. Below the navigation bar, there is a banner for 'Registre-se para usar os livros eletrônicos autorizados fornecidos pela IFMG - Instituto Federal de Minas Gerais'. To the right, a smaller box says 'ebrary é agora o Ebook Central!'. The main content area features several icons and text blocks: 'Conteúdo confiável', 'Dinâmico', and 'Salve e compartilhe'. A large red box highlights the 'Registrar-se' form, which includes fields for 'Email / Nome de usuário' and 'Senha', a 'Registrar-se' button, and a link for 'Esqueceu nome de usuário ou senha?'. At the bottom, there is a 'ProQuest' logo and a footer with links for 'Política de privacidade', 'Termos e condições', 'Política de cookies', 'Direitos autorais', 'Personal Data Options', and 'Preferências de cookies'.

7. **Crie uma referência** no formato de sua escolha selecionando . Citações também estão incluídas quando você copia e cola um texto ou imprime páginas e capítulos para PDF.
8. **Obtenha o link para a página ou capítulo** acessando uma página específica (ou a primeira página do capítulo) e selecionando . Compartilhar este link com outros usuários os traz diretamente à página desejada.

9. **Faça anotações no livro** destacando os trechos (em 3 cores), favoritando páginas e criando notas selecionando o texto e anexando uma nota. Reveja e revise suas Anotações selecionando .



*Suas notas, favoritos e textos destacados no leitor Ebook Central*

10. Na sua Estante você pode **organizar e compartilhar sua pesquisa**. Compartilhe um livro ou toda uma pasta com vários livros com outras pessoas, e exporte as notas que você tenha realizado em algum livro.
11. **Baixe o livro ou capítulos específicos** para utilizá-lo offline. [Instale o Adobe Digital Editions](#).

## Recursos adicionais

- Acesse nosso LibGuide <http://proquest.libguides.com/portugues/EbookCentral>
- Inscreva-se em um treinamento online [www.proquest.com/go/ProQuestEbookCentralCourses](http://www.proquest.com/go/ProQuestEbookCentralCourses)
- Assista vídeos de treinamento no Youtube:
  - [Ebook Central: Introdução e pesquisa](#)
  - [Ebook Central: Downloads](#)
  - [Ebook Central: Estante](#)
  - [Ebook Central: Leitor](#)
- Suporte Técnico [ebooksupport@proquest.com](mailto:ebooksupport@proquest.com)