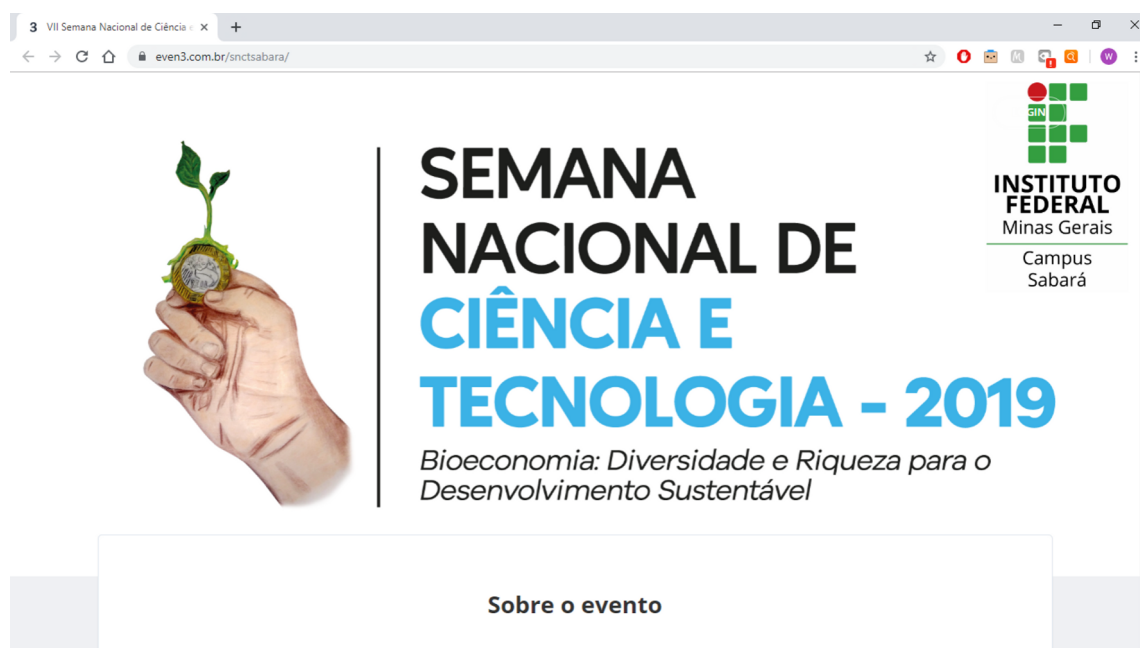


Processo de Inscrição

Olá querido participante da VII Semana Nacional de Ciência e Tecnologia do Instituto Federal de Educação, Ciência e Tecnologia de Minas Gerais Campus Sabará, tudo bem? Hoje iremos ajudá-lo no processo de inscrição para as nossas atividades! Peço que leia atentamente e siga todos os passos para garantir sua vaga!

1. Entre no site do nosso evento através do link:

<https://www.even3.com.br/snctsabara/>

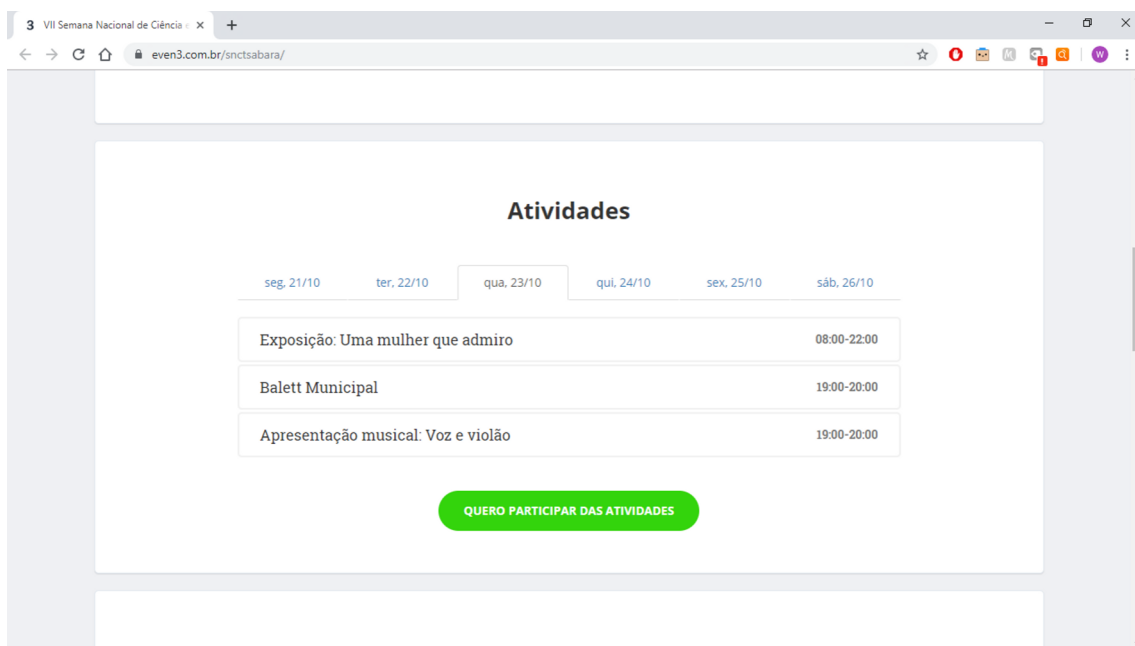


Ao abrir a nossa página, você irá visualizar a nossa página conforme a imagem acima. Nessa página você poderá ler um pouco mais sobre o nosso evento, verificar a lista de atividades ofertadas, os palestrantes do nosso evento, o mapa com a localização do nosso Campus e uma área para entrar em contato com a Comissão Organizadora caso seja necessário.

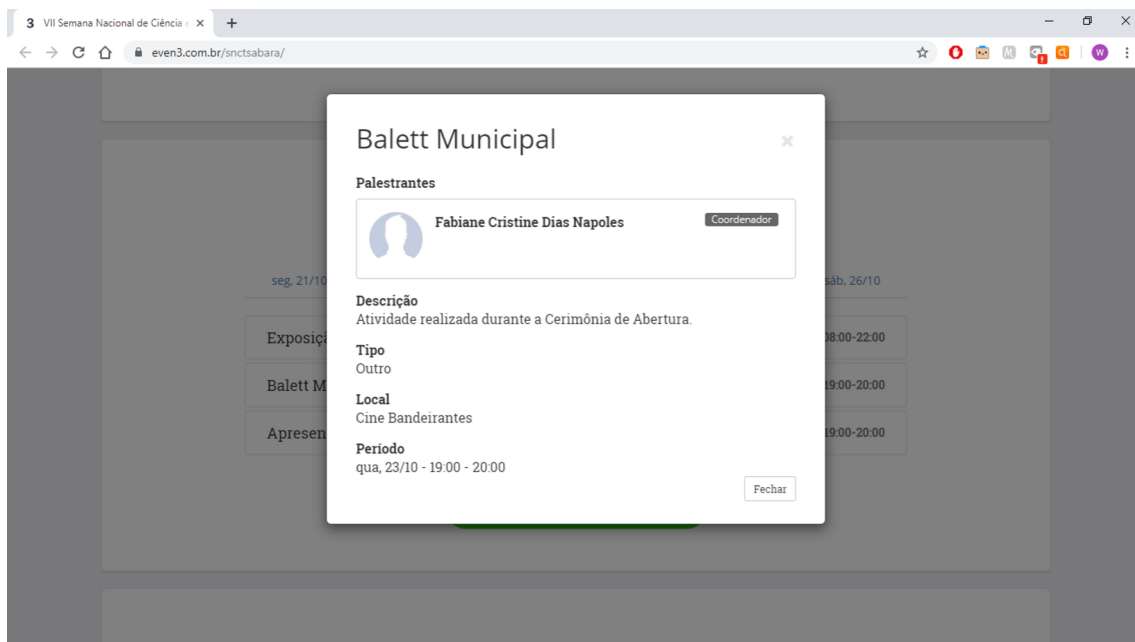


Processo de Inscrição

2. Na seção "Atividades" você verá a listagem das nossas atividades separadas por cada dia do evento. As atividades são listadas com o nome e respectivo horário da sua realização.



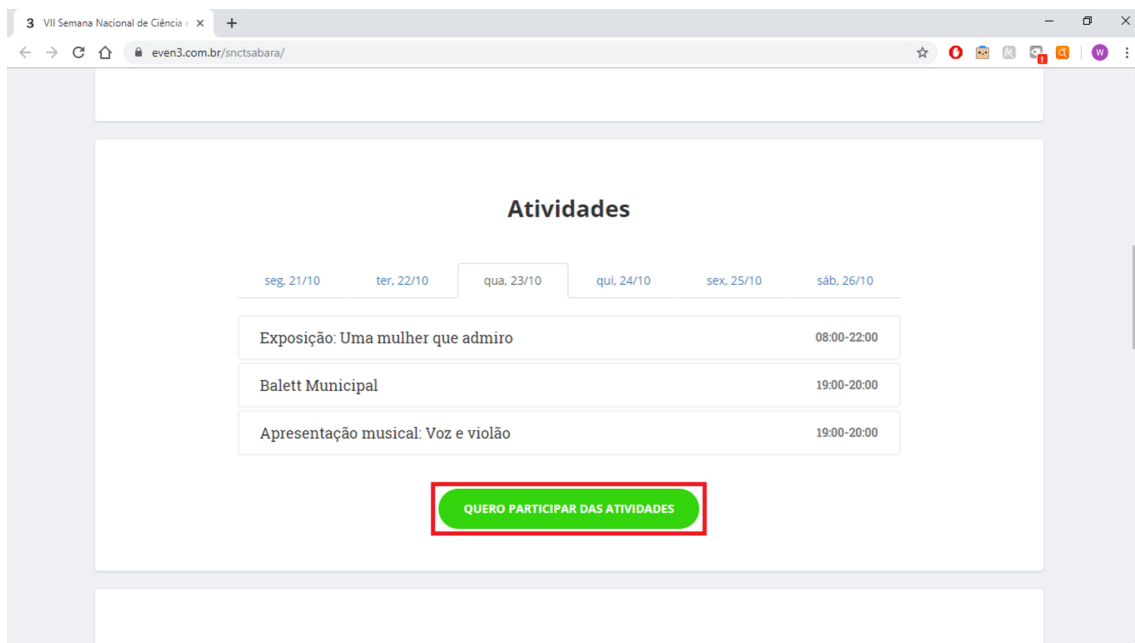
3. Clicando nas atividades irá abrir uma janela onde será possível verificar mais informações sobre a atividade, como descrição (quando disponível), tipo de atividade e local de realização.



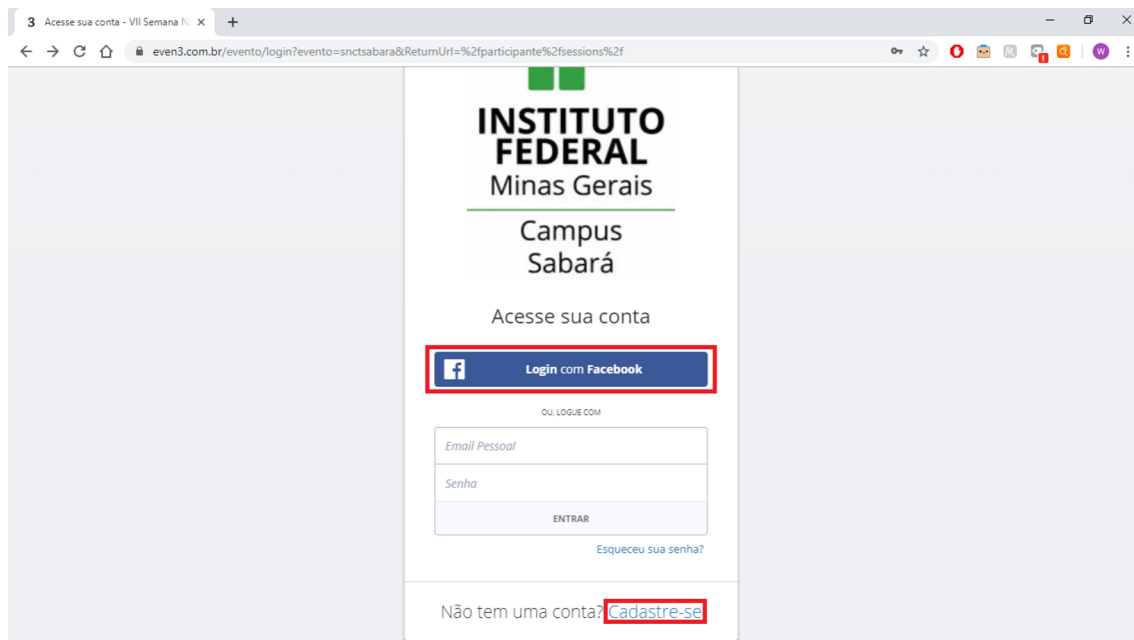


Processo de Inscrição

4. Para se inscrever em nossas atividades é necessário clicar no botão "Quero Participar das Atividades"



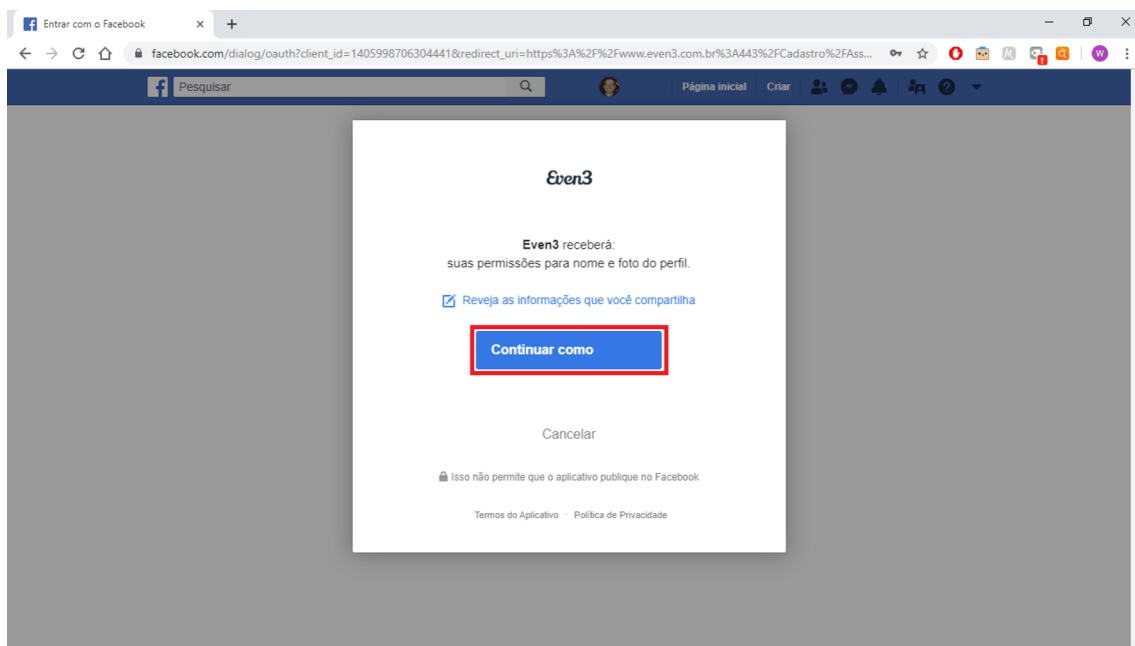
5. Será solicitado um cadastro junto a plataforma de eventos Even3. Você tem duas opções, fazer o cadastro através da sua conta do Facebook (siga para a etapa 6.1) ou cadastro direto na plataforma (siga para a etapa 7). Caso já tenha o cadastro faça o login na plataforma (siga para a etapa 9).



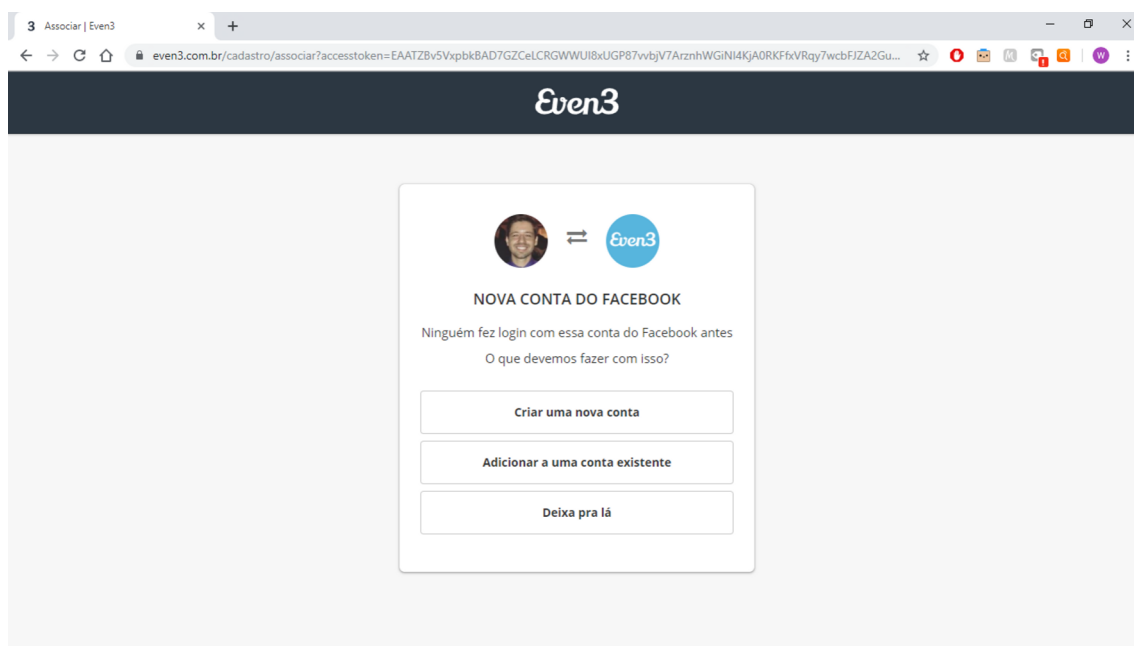


Processo de Inscrição

6.1 Caso escolha se cadastrar pelo Facebook você será redirecionado para autorizar o acesso às suas informações pela plataforma Even3. Clique no botão "Continuar como ..." conforme imagem abaixo.



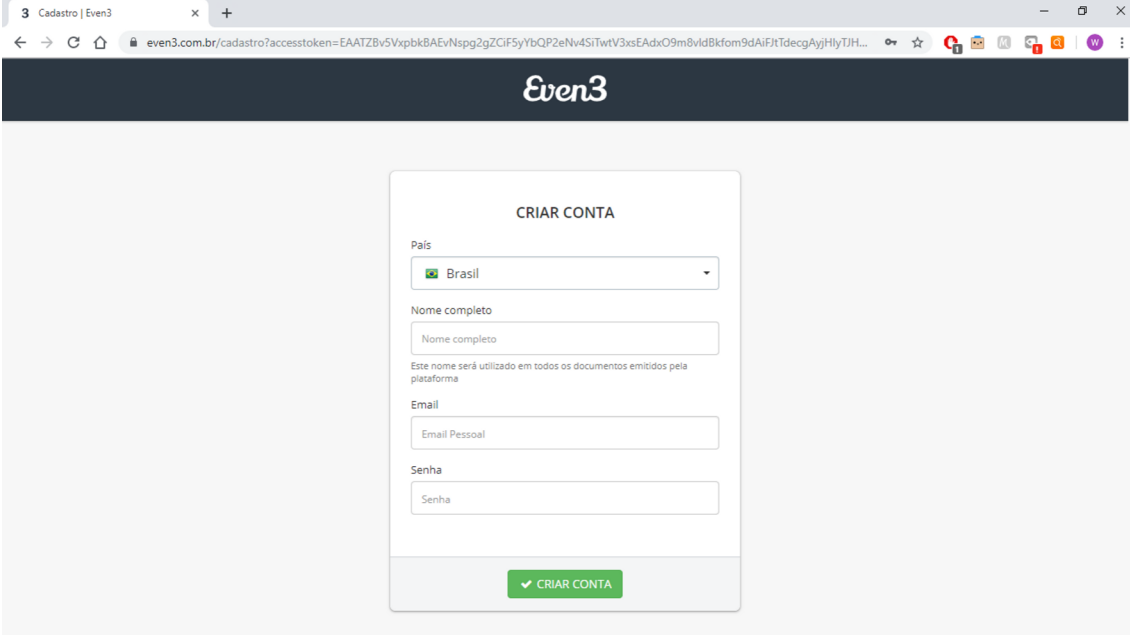
6.2 Em seguida você voltara para a plataforma Even 3. Seleione a opção "Criar uma nova conta".





Processo de Inscrição

7. Preencha com os seus dados para efetuar o seu cadastro na plataforma Even3 e efetuar sua inscrição nas nossas atividades. Em seguida, clique em "Criar Conta".

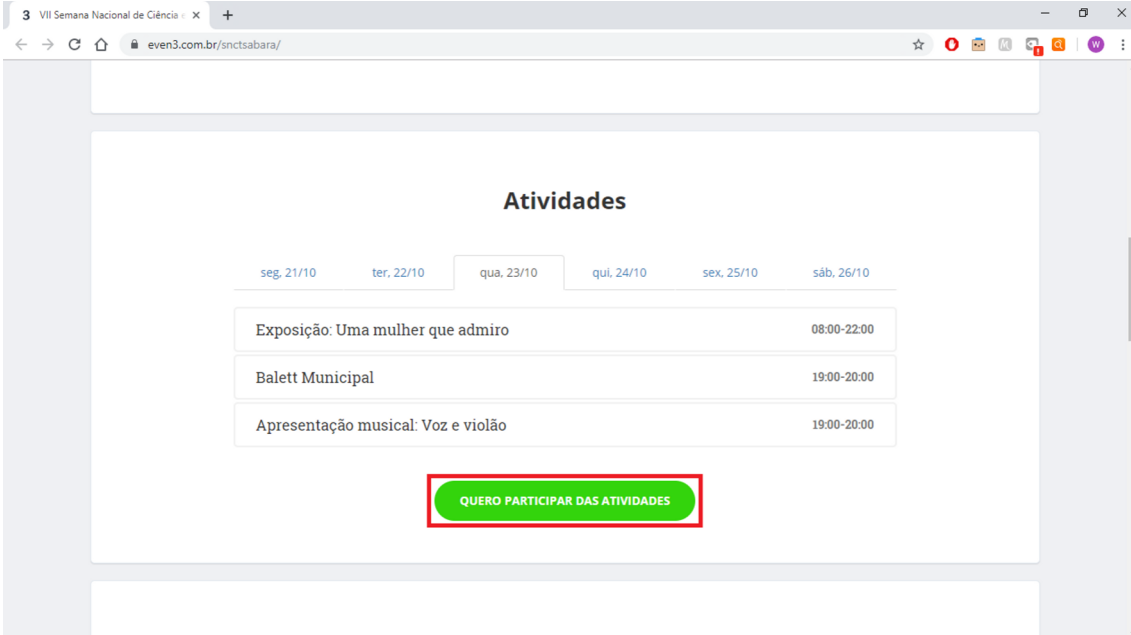


The screenshot shows a web browser window with the URL [even3.com.br/cadastro?accessToken=EAATZBv5VxpbkBAEvNspg2gZGf5yYbQP2eNv45iTwV3xsEAdxO9m8vdBkfo9dAifHtDecgAyiHlyTJH...](https://www.even3.com.br/cadastro?accessToken=EAATZBv5VxpbkBAEvNspg2gZGf5yYbQP2eNv45iTwV3xsEAdxO9m8vdBkfo9dAifHtDecgAyiHlyTJH...). The page title is "Cadastro | Even3". The main content is a registration form titled "CRIAR CONTA". The form includes the following fields:

- Pais:** A dropdown menu with "Brasil" selected.
- Nome completo:** A text input field with the placeholder "Nome completo". Below it, a note states: "Este nome será utilizado em todos os documentos emitidos pela plataforma".
- Email:** A text input field with the placeholder "Email Pessoal".
- Senha:** A text input field with the placeholder "Senha".

At the bottom of the form is a green button with a checkmark icon and the text "CRIAR CONTA".

8. Você será direcionado a sua página de participante dentro da plataforma Even3. Será necessário retornar a página do nosso evento através do link <https://www.even3.com.br/snctsabara/> e clicar novamente em "Quero participar das atividades".



The screenshot shows a web browser window with the URL [even3.com.br/snctsabara/](https://www.even3.com.br/snctsabara/). The page title is "VII Semana Nacional de Ciência". The main content is a page titled "Atividades". At the top, there are tabs for the days of the week: "seg, 21/10", "ter, 22/10", "qua, 23/10", "qui, 24/10", "sex, 25/10", and "sáb, 26/10". Below the tabs, there is a table of activities:

Atividade	Horário
Exposição: Uma mulher que admiro	08:00-22:00
Ballet Municipal	19:00-20:00
Apresentação musical: Voz e violão	19:00-20:00

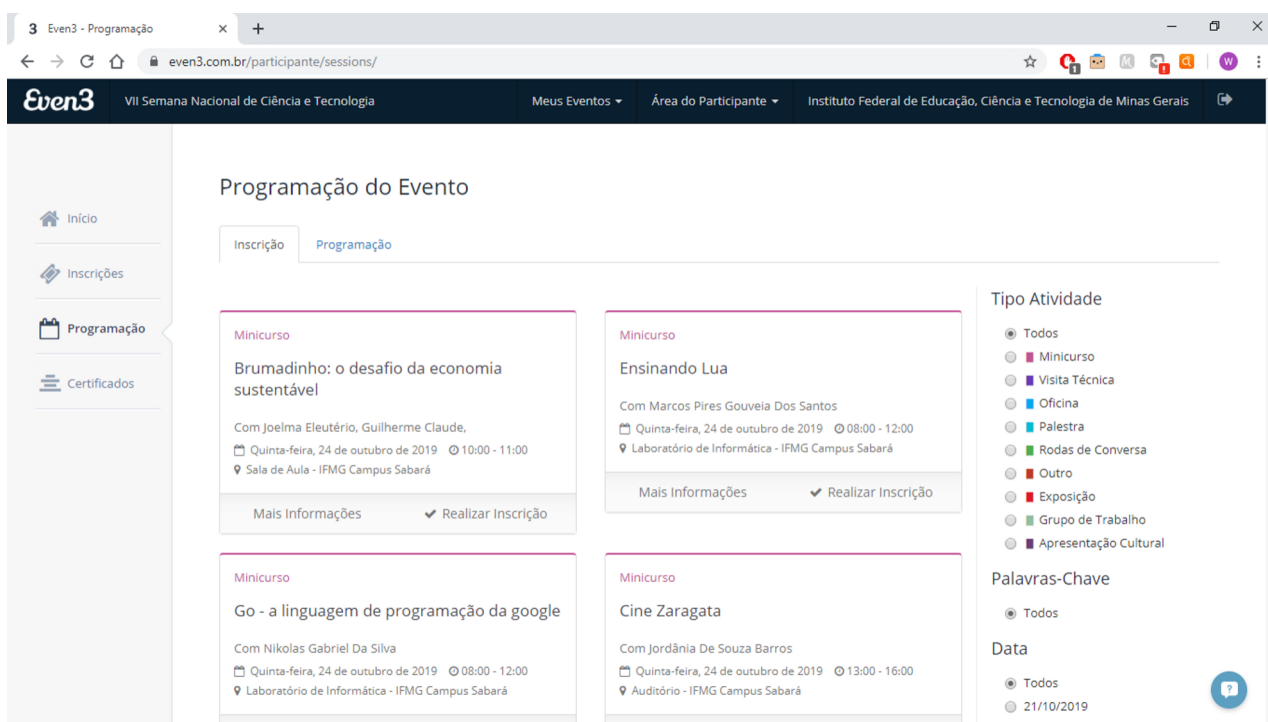
At the bottom of the page is a green button with a checkmark icon and the text "QUERO PARTICIPAR DAS ATIVIDADES", which is highlighted with a red box.



Processo de Inscrição

9. Na página de Programação do Evento será possível ver toda a listagem das atividades com inscrição. Caso alguma listagem da programação não conste aqui ela não exige inscrição para que você participe. Para ajudar a achar as atividades do seu interesse, é possível utilizar alguns filtros localizados no canto direito da tela sendo eles Tipo de Atividade, Data e Local.

Para fazer a inscrição em uma atividade é necessário achar a atividade na lista e clicar em "Realizar Inscrição" na região correspondente a mesma.



The screenshot shows the 'Programação do Evento' page on the Even3 website. The page is titled 'Programação do Evento' and has two tabs: 'Inscrição' and 'Programação'. The main content area displays a grid of activity cards. Each card includes the activity type (e.g., 'Minicurso'), the title, the speaker's name, the date and time, and the location. A 'Realizar Inscrição' button is visible on each card. The right sidebar contains filters for 'Tipo Atividade' (with options like Todos, Minicurso, Visita Técnica, etc.), 'Palavras-Chave' (Todos), and 'Data' (21/10/2019). The left sidebar has navigation links for 'Início', 'Inscrições', 'Programação', and 'Certificados'.

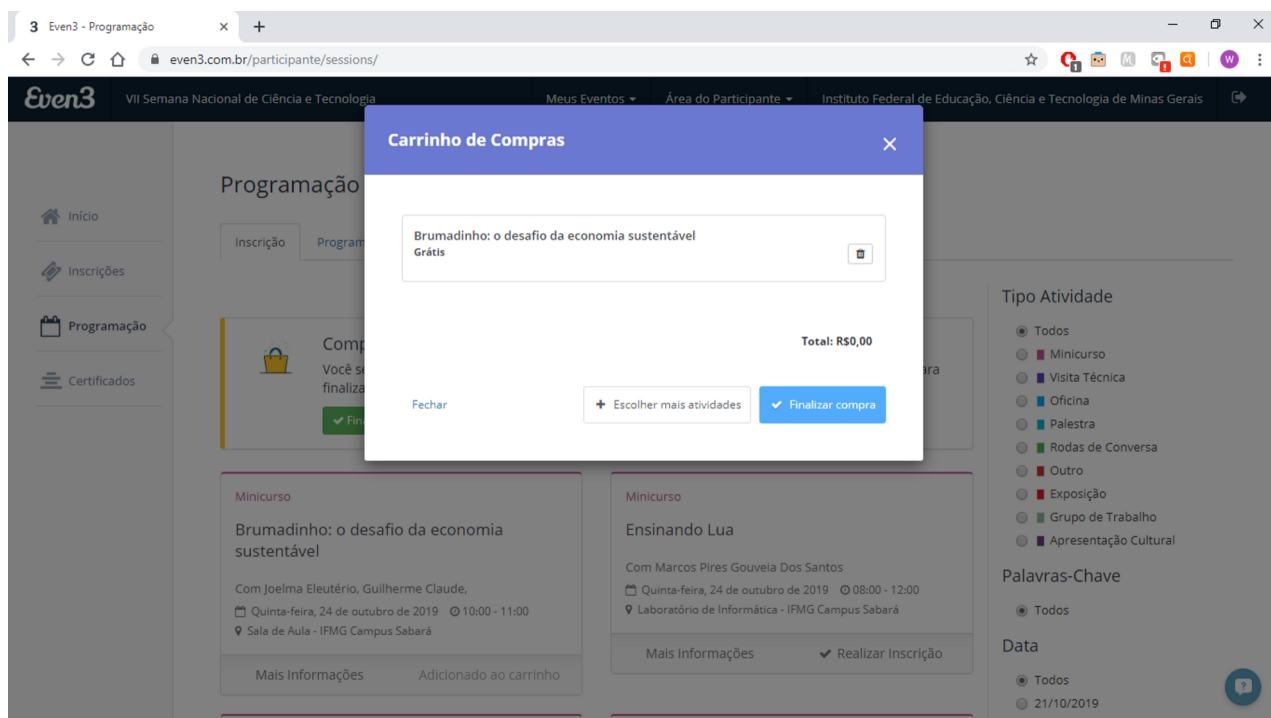


Processo de Inscrição

10. Aparecerá na sequência a aba "Carrinho de Compras" com a listagem das atividades nas quais vocês estão se inscrevendo.

Caso queira se inscrever em mais alguma atividade você deve selecionar "Escolher mais atividades" e repetir a etapa 9. Caso já tenha selecionado todas as atividades que deseja participar, clique em "Finalizar Compra".

Apesar de constar o valor total da compra (que deverá aparecer R\$0,00) o nosso evento é **TOTALMENTE GRATUITO**, você não pagará nada para participar das nossas atividades!



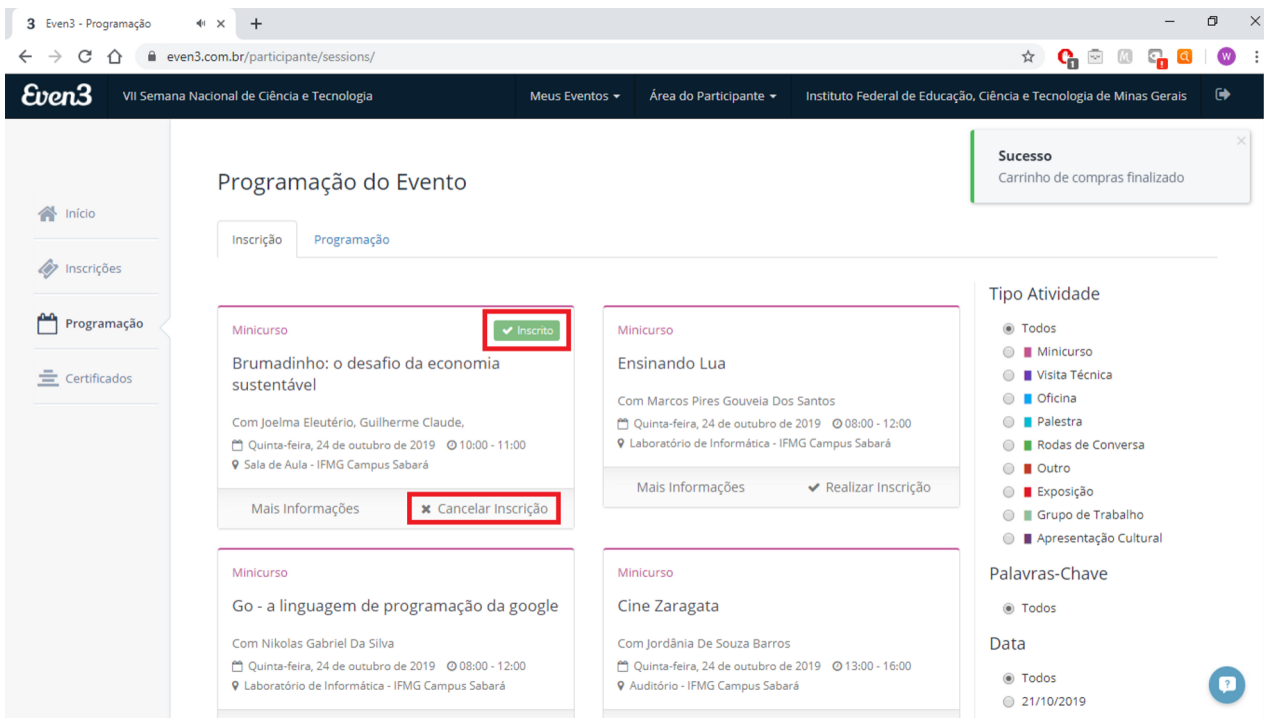
The screenshot shows a web browser window with the URL even3.com.br/participante/sessions/. The page title is "VII Semana Nacional de Ciência e Tecnologia". A modal window titled "Carrinho de Compras" is open, displaying a list of items in the cart. The only item is "Brumadinho: o desafio da economia sustentável" with a price of "Grátis". The total amount is "Total: R\$0,00". At the bottom of the modal, there are three buttons: "Fechar", "+ Escolher mais atividades", and "Finalizar compra". The background shows the main website interface with a sidebar menu and a list of activities.



Processo de Inscrição

11. Após concluída a sua inscrição aparecerá uma mensagem no canto superior direito com a mensagem "Carrinho de compras finalizado".

Para confirmar que você está inscrito em uma atividade, procure pelo ícone verde onde aparece "Inscrito" ao lado do nome da atividade .



The screenshot shows the 'Programação do Evento' (Event Schedule) page on the Even3 website. The page is titled 'VII Semana Nacional de Ciência e Tecnologia' and is for the 'Inscrição' (Registration) phase. A notification box in the top right corner states 'Sucesso Carrinho de compras finalizado' (Success Shopping cart finalized). The main content area displays a grid of activities. The first activity, 'Brumadinho: o desafio da economia sustentável', is marked as 'Inscrito' (Registered) with a green checkmark icon. Below this activity, a red box highlights the 'Cancelar Inscrição' (Cancel Registration) button. Other activities listed include 'Ensinando Lua', 'Go - a linguagem de programação da google', and 'Cine Zaragata'. The right sidebar shows filters for 'Tipo Atividade' (Activity Type) and 'Palavras-Chave' (Keywords).

Caso tenha efetuado a inscrição na atividade errada ou não possa mais comparecer a alguma atividade na qual se inscreveu pedimos que cancele sua inscrição e assim permita que outra pessoa possa participar da atividade.

Para isso, basta clicar em "Cancelar Inscrição" na atividade que deseja cancelar a inscrição.



Processo de Inscrição

Ainda está com alguma dúvida?
Alguma etapa do processo não ficou clara?

Entre em contato conosco através do formulário de contato na página do
nosso evento!

Acesse <https://www.even3.com.br/snctsabara/> e clique em "Entrar em
contato" no final da página.