



## Resumo Expandido

<b>Título da Pesquisa:</b> Levantamento do perfil sócio-econômico e cultural dos moradores do município de Ribeirão das Neves - MG		
<b>Campus:</b> Ribeirão das Neves	<b>Tipo de Bolsa:</b> PIBITEC	<b>Financiador:</b> IFMG
<b>Bolsista (as):</b> Denise Ferreira da Silva. Crislaine Celestino Miranda.		
<b>Voluntária:</b> Jaqueline das Chagas Luiz		
<b>Professor Orientador:</b> Gabriel Rodrigo Gomes Pessanha		
<b>Áreas de conhecimento:</b> Administração e Economia.		

**Resumo:** A presente pesquisa tem por objetivo coletar dados referentes à cidade de Ribeirão das Neves e analisar de forma quantitativa e descritiva os dados para melhor compreensão das peculiaridades vividas pela mesma. A coleta de dados deu-se através de questionários semiestruturados aplicados à uma amostra representativa, a qual aponta 95% de certeza e 2,5 pontos percentuais de deslocamento tanto pra cima quanto pra baixo. A aplicação foi feita de forma pessoal e domiciliar. Antes da aplicação domiciliar foi realizado um pré-teste com cerca de 80 pessoas, com a qual foram possíveis os reajustes finais ao questionário. Quanto aos resultados, compreende-se por um número muito alto de pessoas que trabalham fora da cidade e demoram mais de uma hora do local de trabalho pra casa. As quais trabalham entre 38 e 44 horas semanais, o que de certa forma justifica o baixo número de pessoas que praticam esportes ou atividades físicas e a porcentagem de pessoas que leem. Uma pessoa que acorda muito cedo e dorme tarde, dificilmente encontra tempo para praticar outras atividades como leitura, estudo e esporte.

## INTRODUÇÃO

Diante da situação vivida pelas regiões metropolitanas do Brasil, de uma forma geral, acredita-se na necessidade de investimentos objetivando o conhecimento aprofundado dos problemas vivenciados por estas regiões, obtendo assim, maior possibilidade de apontar sugestões de melhorias e erradicação da miséria.

Na década de sessenta após o golpe militar (1964), a partir da urbanização acelerada e a construção civil, os quais ofereciam oportunidades de empregos à mão de obra não especializada e analfabeta, houve grande migração para os grandes centros com a intenção de obter melhoras salariais. Este é um estigma vivido pelas regiões localizadas em volta dos grandes centros, em busca de melhorias salarias e qualidade de vida, aglomera-se de forma desordenada nestas localidades acreditando na existência de melhores oportunidades.

Segundo o censo (IBGE 2010), Ribeirão das Neves- MG possui população estimada em 296.376 habitantes, o que caracteriza certa dificuldade nas tomadas de decisões em prol do município, portanto a importância de mapear o perfil socioeconômico e cultural da cidade. Através do qual se constitui ferramenta de auxílio para tomadas de decisão referente ao desenvolvimento social e econômico, inclusive à oferta de atividades de lazer e cultura para a população em questão.

“A violência e a degradação urbana são as manifestações mais visíveis da segregação socioambiental que, além de agravar o distanciamento entre as classes sociais, promove uma espécie de confinamento dos pobres”, Borelli (2012). Portanto o Levantamento do perfil Socioeconômico e Cultural dos moradores de Ribeirão das Neves – MG, tem como objetivo delinear o perfil predominante entre os moradores e desta forma oferecer ao poder público, e todos quantos se interessem, informações que possam ser utilizadas como instrumento para melhoria e desenvolvimento do município.

## **METODOLOGIA**

Para o levantamento dos dados utilizou-se como base a pesquisa censitária atualizada em intervalos de quatro anos, IBGE 2010. Através do censo, obteve-se que a população da cidade de Ribeirão das Neves-MG, estima-se em 296.376 habitantes. Segundo afirma, Miot (2011), o planejamento amostral da pesquisa “é fundamental na elaboração do projeto, e seus problemas podem comprometer a análise final dos dados e interpretação dos resultados”. Para evitar comprometimentos na confiabilidade da pesquisa, a estratificação da amostra representativa se baseou em 95% do nível de confiança.

O autor defende também que “a escolha da fração populacional que compõe a amostra do estudo implica que o pesquisador assuma certo grau de erro relacionado à estimativa dos parâmetros populacionais de cada variável”, portanto a presente pesquisa se propôs ao deslocamento tanto pra cima quanto pra baixo de 2,5 pontos percentuais.

Considerando que a cidade se divide em três grandes regiões, a amostra representativa encontrada, foi distribuída entre as quais de forma uniforme para que a aplicação dos questionários dirigidos ocorresse com homogeneidade abrangendo toda a cidade.

Para garantir maior segurança dos dados “deve-se realizar um pré-teste com 30-40 indivíduos e considerar o comportamento desse subgrupo como a estimativa populacional” (Miot, 2011). Hartmut Günther (2003), enfatiza que “convém sempre realizar um estudo piloto para verificar se e como as perguntas estão sendo entendidas pela população-alvo”, estando de acordo com o autor, o Levantamento do Perfil Socioeconômico e Cultural de Ribeirão das Neves, realizou o pré-teste com cerca de 80 respondentes com a finalidade de reajustar os dados do questionário dirigido.

O questionário em questão foi construído de forma semiestruturada e aplicado em entrevistas pessoais e domiciliares, segundo Günther (2003), “este é o método mais demorado e mais caro, além de exigir treinamento para os aplicadores, porém sua vantagem é permitir ao respondente acesso á informações mais delicadas”.

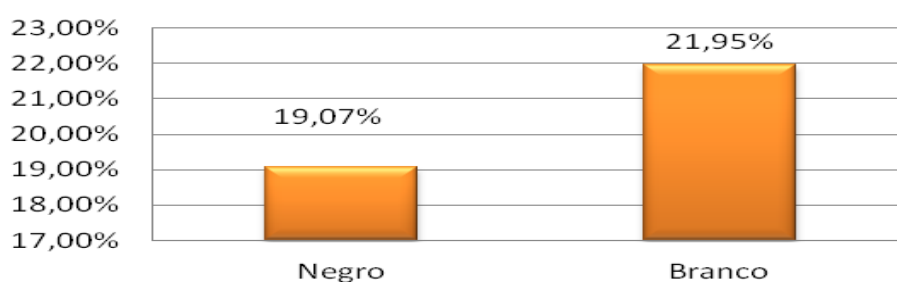
## **RESULTADOS E DISCUSSÕES**

### **Aspectos demográficos:**

Conforme informado pelo IBGE em 2010, a população da cidade estima-se em 296.376 habitantes, sendo que a estrutura familiar se constitui em média por 3 a 4 pessoas.

Correlacionando com a situação da moradia, têm-se os seguintes dados: o número de cômodos demonstra uma média de 6,04 cômodos por moradia, e 52% das casas, de acordo com a amostra representativa, são com revestimento e 81% própria.

Em média a renda familiar dos moradores gira em torno de R\$1599,96, considerando o número 3,84 de habitantes por família tem-se 470,00 por pessoa, por outro lado, o salário por habitante apresenta uma média de 928,79, ou seja, renda familiar sofre acréscimo de 41,94% em relação á renda per capita. De forma geral a idade média dos habitantes encontrada através da tabulação dos dados é 38 anos, tendo por maioria as mulheres, 66% de acordo com a pesquisa. Entre os respondentes que não se consideram brancos ou negros, obteve-se a representativa de 58,98%, enquanto a diferença entre brancos e negros é de 2,88 pontos percentuais (Figura 1).



**Figura 1:** Etnia dos moradores de Ribeirão das Neves

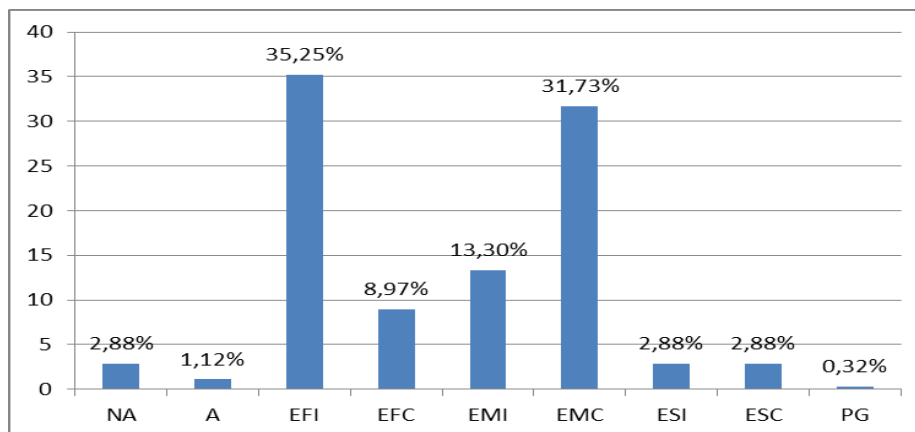
Com relação ao estado civil predominante no município constatou-se que 53,06% são casados, sendo importante observar que dentro da classe dos casados estão inclusos casais não casados formalmente, os quais se consideram “amigados” ou “amasiados”. Por outro lado o número de divorciados na cidade teve baixa relevância, comparado á outros, sendo oito vezes menor que o número de casados, e seis vezes menor que o número de solteiros (Tabela 1).

Estado Civil			
Casado	Solteiro	Divorciado	Viúvo
53,06%	36,45%	6,12%	4,03%

**Tabela 1:** Estado civil dos moradores de Ribeirão das Neves

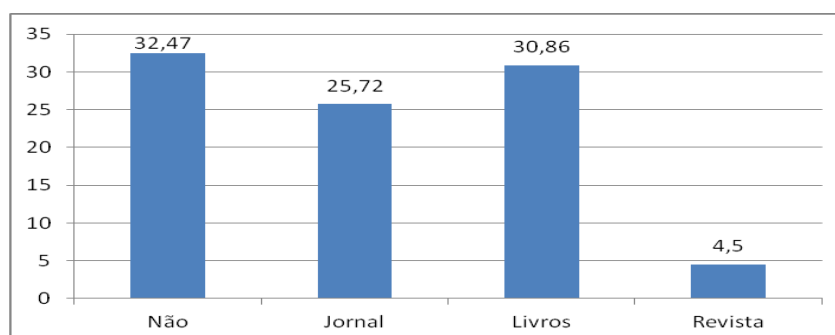
### Características Educacionais

Quanto à formação escolar analisada durante a pesquisa, percebe-se enorme destaque nos níveis Fundamental Incompleto (35,25%) com grande incidência nas pessoas com idade média de 40 anos e Médio Completo (31,73%), 31 anos, seguidos pelo Médio Incompleto e Fundamental Completo. Enquanto a taxa de analfabetismo, compreende-se que tem maior incidência entre as pessoas com idade média de 65 anos (Figura 2).



**Figura 2:** Escolaridade dos moradores de Ribeirão das Neves

De acordo com os dados revelados pela pesquisa, o número de pessoas que não tem o hábito de leitura ocorre com maior frequência entre as pessoas de 43 anos, a leitura de livros às pessoas com idade média de 36 anos enquanto as pessoas que têm hábito de ler jornais possuem idade média de 37 anos.

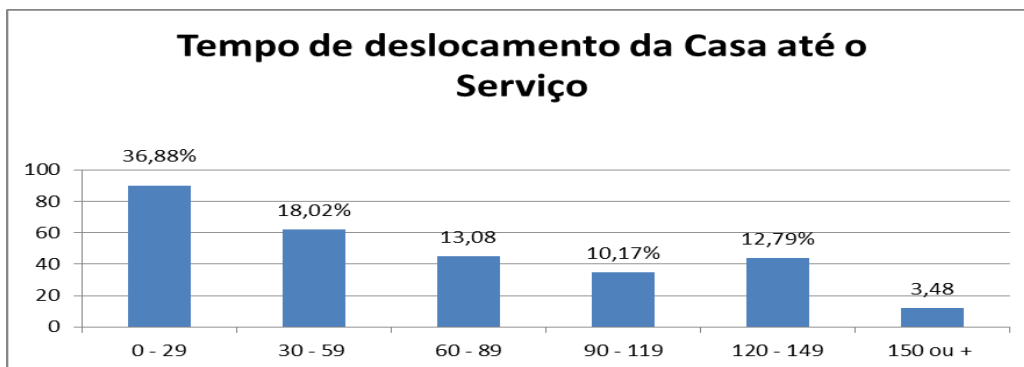


**Figura 3:** Hábito de leitura dos moradores de Ribeirão das Neves

A religião predominante na população conforme ao esperado foi Católica e Evangélicos. Católicos com 47,89%, três pontos percentuais acima da população evangélica, entretanto, 4% da população afirmaram não professar nenhuma religião. Portadores de necessidades especiais representam 8,97% da população e 73,83% da população assumiram não praticarem nenhum esporte ou atividade física.

### Indicadores de trabalho

O tempo de deslocamento da população do local de trabalho até a casa demonstrou os seguintes dados relacionados na Figura 4. 36,88% das pessoas que trabalham gastam até 30 minutos pra chegar ao local de trabalho. Por outro lado 18,02% gastam até 59 minutos. De acordo com os dados coletados, 47,96% da população trabalham na capital e cidades em volta de Belo Horizonte, 46,51% trabalham entre 38 e 44 horas semanais e 19,71% trabalham de forma informal.



**Figura 4:** Tempo de deslocamento de casa até o serviço dos moradores de Ribeirão das Neves

## CONCLUSÕES

A partir da análise dos dados obtidos através do projeto de pesquisa Levantamento do Perfil Socioeconômico e Cultural dos Moradores de Ribeirão das Neves, pode-se construir um instrumento de auxílio para tomada de decisões, tanto para o poder público quanto para todos quantos se interessarem pelo desenvolvimento cultural e socioeconômico da cidade, como comércios, instituições religiosas e moradores.

De acordo com a pesquisa apenas 19,23% dos moradores tem interesse em mudar do município, contra 80,77% que gostariam de permanecer na cidade, no entanto alegam carecer de muitas melhorias, portanto cabe ao poder público local instituir políticas de melhorias. Uma vez que 47% dos moradores trabalham fora do município é preciso criar oportunidade de emprego que seja capaz de abranger se não a totalidade, pelo menos a grande maioria dos habitantes.

A criação de empregos na cidade acarreta maior giro da renda dentro do município o que pode melhorar consideravelmente a situação financeira da cidade.

Junto á criação de empregos deve-se conciliar também a instituição de opções de lazer, desta forma a renda dos moradores circula dentro da cidade, movimentando a economia e aquecendo o comércio local. Das pessoas que consomem fora da cidade foi encontrada uma representatividade de 42,83% e 13% afirmam comprar dentro de fora do município, este dado apresenta um alarmante, pois demonstra que cerca de metade dos moradores compram fora da cidade cooperando para a não mobilização da economia de Ribeirão das Neves.

Outro dado que gera grande urgência de intervenções, é a formação acadêmica, em um período onde apenas mão de obra qualificadas alcançam as melhores oportunidades, o número de pessoas que continuam os estudos depois do ensino médio alcança apenas os 6 pontos. Um dado bastante alarmante que aponta a urgência em criar meios de incentivar a qualificação profissional e facilitar aos moradores a entrada em instituição de ensino superior.

Contudo o objetivo do presente trabalho foi fornecer informações capazes de auxiliar e complementar a compreensão das peculiaridades vividas pelos moradores da cidade de Ribeirão das Neves, uma vez que este é o primeiro trabalho acadêmico realizado neste sentido no município, acredita-se na importância e relevância dos dados aqui descritos.

**Referência Bibliográfica:**

INSTITUTO BRASILEIRO DE GEOGRAFIA E ESTATÍSTICA - IBGE. Disponível em: <<http://www.ibge.gov.br>>. Acesso em: 12 novembro 2010.

BORELLI, A juventude e o Brasil. Pontifícia Universidade Católica de São Paulo (PUC-SP).  
Günther, H. (2003). *Como Elaborar um Questionário* (Série: Planejamento de Pesquisa nas Ciências Sociais, Nº 01). Brasília, DF: UnB, Laboratório de Psicologia Ambiental.